

MIGRACIÓN; MÉXICO, EL RUMBO DE LAS TENSIONES

Por Diseño Estratégico y Análisis Prospectivo

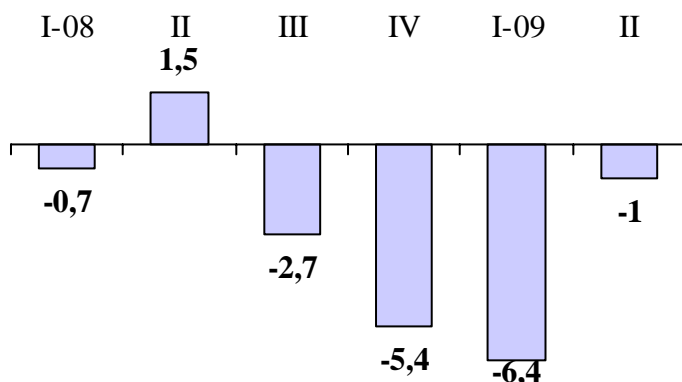
estpol73@aol.com

Son malos tiempos para los migrantes y la crisis global augura un periodo de tensiones sociales que afectará a México de manera muy importante en el futuro inmediato.

La economía de los Estados Unidos ha venido registrando un proceso de desaceleración y retroceso que se refleja muy claramente en la evolución del Producto Interno Bruto de ese país, que ha venido mostrando una caída abrupta desde el segundo trimestre del año 2008, y que alguna recuperación ha vislumbrado durante el segundo trimestre del año 2009, pero aún así se mantendrá su sentido negativo y se prolongará hasta bien entrado el año 2010.

PIB DE EU

(Evolución trimestral del PIB/ Var. % anual)

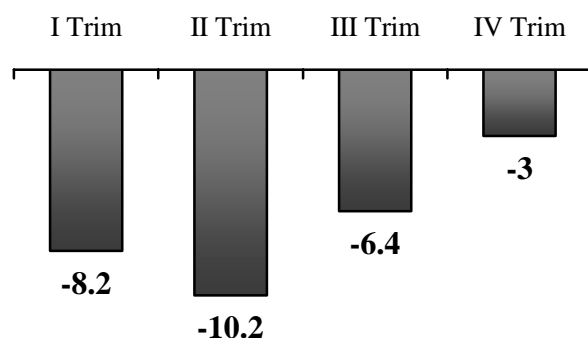


II Trim de 2009 = Primera revisión

Fuente: *El Economista*, agosto 3, 2009, p. 6.

El efecto de arrastre de la crisis norteamericana sobre la economía de México es de sobra conocida y se ha visto reflejada en una también abrupta caída del Producto Interno Bruto nacional. El vendaval, como se observa en la siguiente gráfica, ha tenido lugar durante los dos primeros trimestres del año 2009, pero tendrá secuelas que repercutirán el resto del año y aún más allá, a pesar de observar una recuperación relativa para los dos trimestres restantes del año; todo esto, según los pronósticos del Banco de México y de importantes sectores económicos consultados en una encuesta que llevó a cabo esta última institución.

PIB DE MÉXICO 2009



Fuente: Banco de México, encuesta de entre 20 y 29 de julio, 2009. *El Financiero*, agosto 4, p. 1.

La sobriedad de las gráficas, desde luego, no ilustra el profundo dramatismo social que ha significado el descenso de la actividad económica en ambos países. Y, como también es del dominio público y común, los impactos y efectos de la crisis económica global se han reflejado de manera inmediata y directa en la drástica caída del empleo en estas naciones y en nivel del ingreso de sus diversos estratos y estamentos sociales.

Y si bien se advierte la posibilidad de una recuperación económica, esta no será de signo positivo, sino que durante todo el año, como se apuntó, se advertirá el crecimiento negativo, que promediará a finales de este mismo año entre 6.5 y 7.5 por ciento del PIB. Y si bien la inflación será una de las variables macroeconómicas que está sujeta a un férreo control, oscilará entre un 4 y 4.5 por ciento anual, pero la pérdida de empleos será muy importante, alrededor de 635 mil de estos, justo cuando se requiere, cuando menos, la creación de un millón de empleos cada año para dar salida a la demanda laboral de las nuevas generaciones.

BANCO DE MÉXICO; ESCENARIO BASE DE MÉXICO

(Previsiones para 2009)

| | Anterior | Actual |
|-----------------------|----------------|----------------|
| PIB (%) | De -3.8 a -4.8 | De -6.5 a -7.5 |
| Empleo (miles) | De -350 a -450 | De -635 |
| Inflación (%) | De 4.0 a 4.5 | De 4.0 a 4.5 |

Fuente: *El Financiero*, 30 de julio, p. 1.

Estimaciones internacionales del PIB México 2009

| FMI | OCDE | CEPAL | SHCP |
|------|------|-------|-----------|
| -7.3 | -8.0 | -7.0 | -6.5/-7.5 |

Fuente: *Milenio*, 30 de julio, p. 16.

Uno de los aspectos importantes de las cifras aportadas tanto por el Banco de México como por la Secretaría de Hacienda y Crédito Público consiste en el hecho de que su alineamiento internacional muestra que los tiempos en que se podía ocultar información económica importante y trascendente en México ya pasaron.

En Estados Unidos la situación laboral se mantuvo sumamente deprimida y podría calificarse de hasta crítica. Los informes oficiales del Departamento del Trabajo señalan, por ejemplo, que durante el primer semestre del año 2008 se registró una pérdida

acumulada de 438 mil empleos; hoy esa pérdida semestral se registró casi igual pero en un solo mes, junio de 2009.

En su informe más reciente, el Departamento del Trabajo de EU indicó que la pérdida de empleos ha alcanzado su mayor índice en los últimos 26 años: 9.5 por ciento.

Índice de desempleo en los Estados Unidos, 2009

| I Trimestre | II Trimestre | Abril | mayo | junio |
|-------------|--------------|-------|------|-------|
| 8.1 | 9.2 | 8.9 | 9.4 | 9.5 |

Fuente. Departamento del Trabajo, U.S.A. <http://www.bls.gov/news.release/empsit.nr0.htm>

De la misma forma los índices de desempleo recayeron sobre la población afroamericana e hispana, más que en la población blanca, de acuerdo con los datos del mismo Departamento del Trabajo.

USA: Grupos de población; índice de desempleo, junio 2009

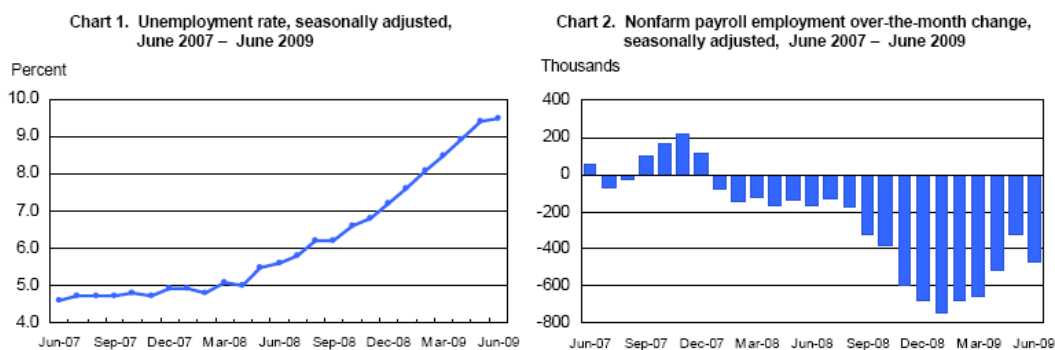
| | | | | | |
|-----------------------|------|------|------|------|------|
| Blancos | 7.4 | 8.4 | 8.0 | 8.6 | 8.7 |
| Afroamericanos | 13.1 | 14.9 | 15.0 | 14.9 | 14.7 |
| Hispanos | 10.7 | 12.0 | 11.3 | 12.7 | 12.2 |

Fuente: Departamento del Trabajo, U.S.A. <http://www.bls.gov/news.release/empsit.nr0.htm>

Y para ilustrar con mayor puntualidad la dramática situación del empleo en los Estados Unidos, el mismo informe, como se observa en las siguientes gráficas, señala que desde septiembre del año 2008 el empleo prácticamente se derrumbó de manera continua. Mes tras mes, desde ese momento, se registraron significativas pérdidas de empleos.

Como se podrá ver en la gráfica oficial, el empleo en los Estados Unidos ha estado registrando pérdidas de manera ininterrumpida desde el mes de enero de 2008, aunque su tope lo alcanzó en enero de 2009, prolongándose a lo largo del primer semestre.

Desempleo en Estados Unidos, junio 2007-junio 2009



Fuentes: United States Department of Labor. The Employment Situation, June 2009 / <http://www.bls.gov/news.release/pdf/empsit.pdf>

En números redondos acumulados, el Departamento del Trabajo informó que en junio del año 2009 el desempleo afectaba a 14.7 millones de personas en Estados Unidos.

Y aunque el efecto del impacto de la caída económica parece haber pasado ya su peor momento, igual que en México, como lo declaró el presidente Felipe Calderón, aún así los

efectos de esta crisis serán prolongados y, cuando menos, se seguirán observando durante el próximo año, tal vez más atenuados.

De cualquier forma, resulta ser que la crisis económica, tanto en Estados Unidos como en México, mantendrá la ineludible tendencia del desempleo pronunciado.

Para los Estados Unidos eso significa que su economía no está para recibir en su seno a ni un solo inmigrante más.

Crisis y migración

La crisis norteamericana estaba prevista desde la década de los años noventa en que los analistas económicos habían pronosticado la manera tan difícil en que se sostendría el déficit norteamericano, cuyo nivel de gasto era excesivo y financiado con recursos de deuda en todos sus rubros y desde el exterior. En esta aventura, los norteamericanos también estuvieron acompañados por sus pares de los países más desarrollados de Europa occidental.

En este sentido puede afirmarse que la crisis preanunciada obligó desde aquellos tiempos a asumir previsiones que hoy en día se han puesto en marcha y que afectarán los equilibrios económicos y sociales en diversas regiones del mundo.

En el caso de México, la migración constante hacia los Estados Unidos constituyó una válvula de escape para las presiones sociales y de empleo. Cada año, la migración mexicana envió hacia el vecino del norte a alrededor de 500 mil mexicanos desde el año 2000. Los cálculos del Bureau of Census señalan que los mexicanos migrantes en los Estados Unidos ascendían en aquel año 2000 a unos 9.3 millones.

Pero México no sólo fue país expulsor, sino que se convirtió en una plataforma obligada para el tránsito de caribeños, centro y sudamericanos que han buscado arribar a los Estados Unidos para realizar su "american dream" y que eran, en ese año 2000, 7.1 millones de migrantes ya instalados en suelo norteamericano.

Población de América Latina y El Caribe residente en E.U.

(Por país de origen, 1970-2000)

| Región de nacimiento | 1970 | 1980 | 1990 | 2000 |
|-----------------------------------|-------------|-------------|-------------|-------------|
| Total de inmigrantes | 10,438,869 | 13,976,990 | 20,626,450 | 33,055,462 |
| América Latina y El Caribe | 2,000,574 | 4,492,998 | 8,680,362 | 16,431,875 |
| Centroamérica | 120,490 | 382,410 | 1,192,929 | 2,093,242 |
| México | 878,680 | 2,235,207 | 4,409,033 | 9,325,452 |
| Caribe | 724,548 | 1,281,147 | 1,974,717 | 3,015,971 |
| Sudamérica | 276,856 | 594,234 | 1,103,683 | 1,997,210 |
| Resto de inmigrantes | 8,438,295 | 9,483,992 | 11,946,088 | 16,623,587 |

Fuente: Estimaciones de CONAPO con base en Bureau of Census, 1970-2000. / Ver INEGI. *La migración en América Latina y el Caribe*, p. 22. www.inegi.gob.mx.

Y el haberse convertido en tal plataforma obligada le está representando a México, y le habrá de representar en el futuro, un cúmulo de graves problemas en la medida en que la frontera se está cerrando de manera muy significativa.

El Consejo Nacional de Población, en su reporte del mes de enero de 2008, informó que en el año 2007, los migrantes mexicanos que habían cruzado la frontera hacia los

Estados Unidos ascendían a 559 mil personas, superando con mucho a los alrededor de 400 mil que habían cruzado la frontera con éxito en 2006.

Para ese mismo año de 2007, el Instituto Nacional de Migración informó que 514,609 mexicanos habían sido repatriados de manera segura y ordenada (considerando aquellos que hacen más de un intento para cruzar la frontera).

Sin embargo, para el año 2008 la situación tuvo un vuelco verdaderamente dramático. Apenas el pasado 5 de agosto, la Secretaría de Relaciones Exteriores, en el Informe de Indicadores en la Disminución de Flujos Migratorios México-EUA, expuso que hubo una sensible disminución en el flujo de migrantes mexicanos hacia Estados Unidos en el año 2008.

En el documento se informó que el número de migrantes mexicanos en la Unión Americana estaba calculado en unos 11 millones 780 mil personas. Sin embargo, el aspecto más destacado es que señaló que entre el año 2000 y el año 2007 el número de mexicanos que estaban cruzando la frontera para instalarse en ese país era de 500 mil personas, y que para el 2008 ese número se redujo muy sensiblemente a 300 mil, *promedio anual*.

La cancillería explicó que “el aumento de la violencia en la frontera” y “la presencia permanente de narcotraficantes” son factores que el gobierno federal detectó como causas de la disminución -a partir de 2008- en el flujo de migrantes mexicanos hacia EU.

Ese mismo día, Janet Napolitano, secretaria de Seguridad Interna de EU, expuso ante la prensa de su país que la frontera entre México y EU es mucho más segura ahora que en la década pasada. Afirmó que el cruce ilegal es actualmente “muy, muy difícil”, y que existen indicios de una disminución de inmigrantes indocumentados que cruzan la frontera hacia EU.

Por su parte, un reporte del Centro de Estudios de Inmigración de los Estados Unidos informó que el número de inmigrantes indocumentados que residen en EU disminuyó en 1.7 millones en relación con los 12.5 millones de 2005.¹

Poco antes, el 21 de julio anterior, la agencia internacional Associated Press con sede en Washington informó que “*el número de inmigrantes mexicanos que cruzaron la frontera hacia Estados Unidos descendió marcadamente el año pasado a su nivel más bajo en una década, al parecer desalentados por el aumento en el desempleo*”.

La información partió del análisis de los censos del gobierno estadounidense y del mexicano presentada por el Centro Hispánico Pew.

“El estudio descubrió que el número de inmigrantes mexicanos que arribaron a Estados Unidos de marzo del 2008 a marzo del 2009 bajó en 249.000, **una reducción de casi el 60% con respecto al año anterior**. Como resultado el ingreso anual de inmigrantes es ahora de 175.000, con un descenso marcado con respecto a su punto más alto de 653.000 del 2005, antes del surgimiento de la crisis inmobiliaria que afectó el mercado de construcción y otros empleos de sueldos bajos”.

A partir de esta información periodística, puede inferirse que el gobierno mexicano, a través de la cancillería, atenuó la muy significativa disminución de migrantes hacia los Estados Unidos (presentando un promedio anual), justamente cuando el desempleo en México es el mayor estimulante de la migración.

¹ Consultar los diarios nacionales en México del 5 de agosto, 2009

Si en 2005 se reconoce que pasaron 653 mil mexicanos y en 2008 la cifra se redujo a 175 mil, eso significa que se pusieron en operación mecanismos muy importantes de contención de la migración mexicana, que presuntamente debería estar ahora más estimulada que nunca en el país por el desempleo y la falta de oportunidades.

Jeffrey Passel, uno de los principales demógrafos del Pew y coautor del estudio, afirmó que: "No hay muchos motivos para regresar a México, pues la economía mexicana está peor... Pero también porque el incremento en la vigilancia policial ha hecho que sea más peligroso y caro entrar a Estados Unidos. Una vez que las personas entran ya no quieren volver".

En este sentido, lo importante es considerar cuáles son los mecanismos que se pusieron en operación y que han arrojado excelentes resultados para los norteamericanos que, según las palabras de Janet Napolitano, consideran que ahora su frontera sur "es más segura".

La respuesta estriba en considerar que se está aplicando una estrategia de contención de la migración que estuvo planeada en un nivel regional y global.

La estrategia no es sólo norteamericana, aunque está liderada por el Departamento de Estado y el Departamento de la Seguridad Interior de EU, con dos mujeres al frente: Hillary Clinton y Janet Napolitano.

Tampoco es reciente, sino que fue planeada desde, cuando menos, el año 2000 en que la migración mundial se aceleró a tal grado que causó alerta en los países más desarrollados receptores de migrantes, y que utilizaron para esta estrategia a las agencias internacionales, particularmente a la Organización de las Naciones Unidas.

La alerta fue prevista desde 1995, cuando las estadísticas de la ONU marcaron que los migrantes internacionales se habían multiplicado de 111 millones en 1985 a 165 millones en 1995, a nivel mundial. Para el año 2005 estos ascendían a 190 millones.²

Y si para los Estados Unidos el problema es importante y significativo para la Europa occidental no es menor, con la invasión de la migración norafricana, turca y de Europa del Este, en tanto que la estadística registra que si los Estados Unidos tienen una población migrante de unos 44 millones de habitantes, Europa Occidental registra una mayor con 64 millones de migrantes.³

Colofón

La migración mundial es un fenómeno recurrente, pero en la etapa de la globalización se aceleró como producto de la expansión económica.

La crisis de la globalidad estaba prevista y se diseñaron los mecanismos necesarios para la contención migratoria desde fines de la década de los años noventa.

Estos mecanismos de contención de la migración fueron diseñados y puestos en marcha por los Estados Unidos, en colaboración con la Unión Europea, a través de las agencias internacionales y de una mecánica ya aplicada con éxito hacia los países comunistas: la promoción de los derechos humanos, bajo el esquema de la lucha contra el crimen organizado, particularmente en su modalidad de tráfico y trata de personas.

² Fuente: División de Población del Departamento de Asuntos Económicos y Sociales de las Naciones Unidas. Consultable en *Situación Migración México*, Servicio de Estudios Económicos. Fundación BBVA Bancomer, 2009.

³ *Ibidem*

Los países desarrollados han diseñado y puesto en operación sus mecanismos nacionales propios en cada región.

Los Estados Unidos erigieron un muro de contención y aplicaron la más moderna tecnología para apoyar la eficacia de esta muralla. Adicionalmente, doblaron el número de integrantes de la Border Patrol y les otorgaron el apoyo de la Guardia Nacional movilizada, multiplicando igualmente sus presupuestos. De la misma forma han impulsado leyes que criminalizan la migración y a empresarios que contraten trabajadores ilegales.

En lo externo, obligaron bajo presión al gobierno de Canadá para establecer visas a los mexicanos, al percatarse que las redes de organizaciones de migrantes de Nueva York y Chicago y otros sitios utilizan cada vez más la zona canadiense para trasladar a otros migrantes, principalmente familiares.

A través de agencias internacionales, y sus filiales (ONU, OIM, ONUDD) están obligando a México y países de la zona del Caribe, Centro y Sudamérica a combatir el tráfico de personas (modalidad de trata de personas) con legislación, programas y recursos de los propios países, bajo el señuelo de campañas humanitarias, pero con el amplio financiamiento de ONG y la activa participación de la Embajada de los Estados Unidos.

Finalmente, el gobierno de los Estados Unidos está diseñando nuevas formas y mecanismos para supervisar a México en relación con los derechos humanos.

En este contexto, la negociación de un tratado migratorio con los Estados Unidos significa para México aceptar todas las condiciones que imponga el país del norte.

Perspectiva

La situación es muy difícil y apremiante para México, y es previsible que las tensiones sociales se incrementen de manera notable por las siguientes causas.

Primero, porque la válvula liberadora de las tensiones sociales y laborales se está cerrando de manera significativa en su tamaño y en el muy corto plazo.

Segundo, la falta de espacios laborales y de oportunidades tendrán necesariamente que encontrar salidas, muy probablemente hacia el espacio de la protesta social y laboral, la delincuencia común y la delincuencia organizada.

Tercero, prevalecerá la presión internacional, financiando proyectos y ONG locales, para combatir el tráfico de personas, "por razones humanitarias" (trata de personas), bajo la supervisión de los Estados Unidos y la ONU.

Cuarto, a las tensiones sociales propias del país se sumará la presión de tener en el propio territorio, la presencia de muchos migrantes latinoamericanos y del Caribe que no podrán cruzar la frontera.