

TERCERA SECCION

INSTITUTO MEXICANO DEL SEGURO SOCIAL

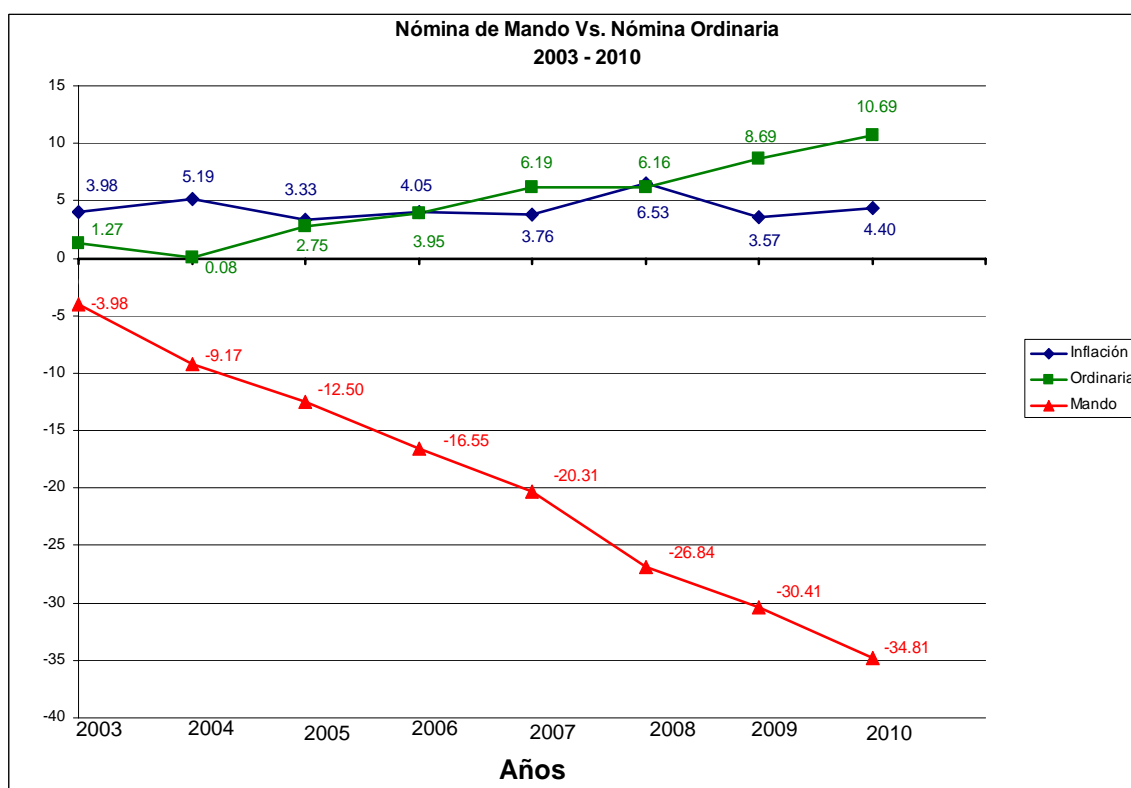
(Viene de la Segunda Sección)

II.3.2 Sistema de compensación

Es el conjunto de conceptos que conforman el total de percepciones monetarias, prestaciones, estímulos y demás beneficios que se cubren a favor de los servidores públicos de Mando y Homólogos adscritos al Instituto.

La Gráfica II.1 muestra un comparativo, desde el 2003 a la fecha, de la nómina de este personal con la ordinaria y el efecto inflacionario. Se observa como esta última ha tenido un aumento constante producto de las revisiones contractuales y salariales; mientras que la de mando ha permanecido sin incremento, con la respectiva afectación del poder adquisitivo.

Gráfica II.1
Comparativo Nómina de Mando vs. Nómina Ordinaria, Inflación



II.3.2.1 Percepción ordinaria bruta

Es la cantidad que resulta de la suma aritmética de los montos brutos correspondientes al sueldo base y a la compensación garantizada, con la cual se determina el aguinaldo. A su vez, el sueldo base es la remuneración que se asigna a los puestos de cada grupo jerárquico sobre la cual se cubren las prestaciones de prima vacacional, fondo de ahorro y menaje de casa. Por su parte, la compensación garantizada es la percepción que se otorga al servidor público de manera regular y se paga en función de la valuación del puesto y nivel salarial.

II.3.3 Prestaciones

Son los beneficios adicionales que reciben los servidores públicos en razón de su sueldo y del grupo jerárquico al que pertenezcan. Estas prestaciones se clasifican en:

- 1) Seguridad social;
- 2) Económicas;
- 3) Seguros;
- 4) Inherentes al puesto.

1) Seguridad social. Son los beneficios que reciben los servidores públicos de conformidad con la Ley del Seguro Social y la Ley de los Sistemas de Ahorro para el Retiro.

2) Económicas. Son aquéllas que reciben los servidores públicos en efectivo, en congruencia con las disposiciones en la materia, ya sea de carácter legal o expedidas por el Ejecutivo Federal (i.e., ayuda de despensa, vacaciones, prima vacacional, aguinaldo y fondo de ahorro).

- a) Ayuda para Despensa. El monto mensual de esta prestación es de \$400;
- b) Prima Vacacional. Es el importe que reciben los servidores públicos, equivalente al 25% de 20 días de sueldo base (las vacaciones consisten en el otorgamiento de 20 días hábiles para ser disfrutados en dos períodos de 10 días cada uno);
- c) Aguinaldo. Se otorga anualmente de conformidad con lo que establezca el Decreto Presidencial que para tal efecto emita el Ejecutivo Federal;
- d) Fondo de ahorro. Consiste en el pago de 45 días del sueldo base y se entrega en la segunda quincena de julio de cada año. Es proporcional al tiempo laborado computado del 1o. de julio al 30 de junio del año siguiente.

3) Seguros. Son beneficios adicionales que se otorgan a los servidores públicos de Mando y Homólogos. El seguro institucional de vida e invalidez total y permanente es un esquema de protección que cubre los riesgos de fallecimiento o incapacidad total permanente de los servidores públicos. El Instituto cubre el pago de la prima correspondiente a la suma asegurada de 40 veces el salario mensual.

4) Prestaciones inherentes al puesto¹⁹. Son los apoyos en especie que se otorgan en función del grupo al que pertenezcan los funcionarios públicos y tienen como propósito coadyuvar al mejor desempeño de sus funciones y cumplimiento de sus responsabilidades. Estas prestaciones se sujetan a las normas que en materia de racionalidad, austeridad y disciplina presupuestaria emita el propio Instituto. Se otorgan a los funcionarios públicos que ocupan algún puesto comprendido dentro de los grupos de mando gerencial, alta gerencia, dirección y alta dirección, y consisten en:

- a) Asignación de uno o más vehículos. Los vehículos para la prestación de los servicios generales y de apoyo en ningún momento deberán ser asignados a un funcionario público en particular. Los gastos por concepto de combustible, lubricantes, mantenimiento y seguro relacionado con los vehículos que se asignen a los funcionarios públicos, serán cubiertos con cargo al presupuesto autorizado, conforme a los procedimientos de control administrativo, establecidos para tal efecto;
- b) Asignación de radiolocalizador, radiocomunicador y teléfono celular. Se ofrecen conforme a lo establecido en la normatividad correspondiente, y
- c) Gastos por concepto de alimentación. Serán cubiertos de acuerdo al presupuesto autorizado, así como a las disposiciones de austeridad presupuestaria que en su caso se establezcan y conforme a los procedimientos internos de control administrativo implantados para tal efecto.

II.4 Organismo Interno de Control

Es aquél que ejerce las atribuciones previstas en la Ley Orgánica de la Administración Pública Federal, en el Reglamento Interior de la Secretaría de la Función Pública y en los demás ordenamientos legales y administrativos aplicables.

Las percepciones de los servidores públicos del Organismo Interno de Control se señalan en el Cuadro II.16.

¹⁹ En congruencia con el "Decreto que establece las medidas de austeridad y disciplina del gasto de la Administración Pública Federal" y los "Lineamientos específicos para la aplicación y seguimiento de las medidas de austeridad y disciplina del gasto de la Administración Pública Federal".

Cuadro II.16
Servidores Públicos de Mando y Homólogos
del Organo Interno de Control

Puesto	Plazas	Grupo, grado y nivel	Sueldo base	Compensación garantizada	Sueldo mensual bruto
Contralor Interno	1	JC1	41,268.00	131,451.68	172,719.68
Coordinadores	6	KB1	26,291.00	107,133.34	133,424.34
Coordinadores Regionales	4	MC2	24,187.00	53,225.00	77,412.00
Jefe de Departamento Administrativo	1	MA3	19,393.00	45,117.00	64,510.00
Jefes de División	20	MA3	19,393.00	45,117.00	64,510.00
	2	MA2	19,393.00	35,743.76	55,136.76
Jefes de Area de Auditoría, Quejas y Responsabilidades en Delegaciones	17	MA3	19,393.00	45,117.00	64,510.00
	15	MA2	19,393.00	35,743.76	55,136.76
Subjefe de División	1	NC2	17,478.00	21,725.44	39,203.44

II.5 Personal Contratado Bajo el Régimen de Servicios Profesionales por Honorarios

De conformidad a las Disposiciones en materia de Planeación, Organización y Administración de los Recursos Humanos emitidas por la Secretaría de la Función Pública y publicadas en el Diario Oficial de la Federación el día 12 de julio de 2010, mismas que establecen en su Título Cuarto "De la Celebración de Servicios Profesionales por Honorarios" que las Instituciones podrán celebrar contratos de prestación de servicios profesionales por honorarios con personas físicas con cargo al presupuesto de servicios personales, exclusivamente dentro de la vigencia del presupuesto de Egresos que se trate, las áreas contratantes del IMSS presentaron sus necesidades en los términos que establece la normatividad en cuestión, atendiendo las políticas respectivas.

Al 31 de diciembre de 2010, se tuvieron vigentes 654 contratos de prestadores de servicios profesionales bajo el régimen de honorarios, con la distribución y costo mensual que se observa en el Cuadro II.17.

Cuadro II.17

Costo de las Contrataciones de Servicios Profesionales por Honorarios del Régimen Ordinario

Dependencia	No. de contratos	Costo mensual total bruto
Secretaría General	6	197,141
Dirección de Prestaciones Médicas	43	789,074
Dirección Jurídica	436	5,545,511
Dirección de Finanzas	21	643,200
Dirección de Administración y Evaluación de Delegaciones	116	2,430,576
Dirección de Incorporación y Recaudación	3	104,165
Organo Interno de Control	12	195,790
Dirección de Prestaciones Económicas y Sociales	17	306,668
Total	654	10,212,125

Nota: Es importante señalar que estas contrataciones tenían vigencia hasta el 31 de diciembre del 2010.

II.6 Ejecutores, Supervisores de Ejecutor, Visitadores, Notificadores/Localizadores, Promotores de firma Digital, Revisores y Promotores del Campo

El Instituto, en su carácter de organismo fiscal autónomo (Artículo 5 de la Ley del Seguro Social), aplica procedimientos administrativos a través de sus oficinas para cobros y hacen efectivos los créditos a su favor por concepto de aportaciones de Seguridad Social y accesorios legales que no han sido cubiertos oportunamente.

Para cumplir con lo anterior, es necesario contratar trabajadores por tiempo determinado (Artículos 35 y 37 de la Ley Federal del Trabajo) en varias categorías, tales como Ejecutores, Supervisores de Ejecutor, Visitadores, Notificadores/Localizadores, Promotores de Firma Digital, Revisores y Promotores de Campo, los cuales realizan las siguientes actividades, entre otras:

- Ejecución de diligencias de embargo;
- Notificación de cédulas de determinación de cuotas y otros documentos a patrones;
- Regularización de las empresas que no cumplen las obligaciones ante el Instituto;
- Notificación de requerimientos de embargo;
- Promoción para la afiliación de los trabajadores por medios electrónicos;
- Promoción para la afiliación de los trabajadores del campo, y
- Labores administrativas para entregar informes y resultados.

El proceso de pago de remuneraciones para el personal contratado por tiempo determinado en todos los casos es mensual y se divide en dos quincenas. Por otra parte, las percepciones que reciben estos trabajadores están en función de los procedimientos que realizan, como se indica a continuación.

- El salario de los ejecutores equivale a un salario mínimo general vigente en el Distrito Federal más una compensación variable;
- El salario de los Promotores de Firma Digital es fijo y está establecido en el contrato individual de trabajo, y
- Para todos los demás tipos de contratación, además del salario fijo mensual, los trabajadores reciben ayuda de transporte.

El costo bruto de este tipo de trabajadores se muestra en el Cuadro II.18.

Cuadro II.18

Costo Bruto de las Plazas con Categorías de Ejecutores, Supervisor de Ejecutor, Visitadores, Notificadores/Localizadores, Promotores y Revisores ⁽¹⁾

(cifras en pesos)

Delegación	Notificadores / Localizadores	Ejecutores	Supervisores de Ejecutor	Visitadores	Revisores	Promotores Firma Digital	Promotores del Campo	Suma
Aguascalientes	1,507,871	2,685,927	305,522	2,130,344	357,777	337,881	338,530	7,663,853
Baja California	5,309,688	10,600,740	1,063,633	3,660,394	1,599,610	564,258	1,121,105	23,919,428
Baja California Sur	1,907,107	3,029,497	467,575	1,753,057	552,423	226,009	555,515	8,491,183
Campeche	1,685,060	1,811,723	214,507	1,257,989	349,117	225,612	176,473	5,720,482
Coahuila	4,497,718	7,869,453	1,188,916	4,396,244	1,181,025	883,363	557,483	20,574,201
Colima	1,170,984	1,987,614	309,792	1,074,908	359,835	338,325	221,456	5,462,913
Chiapas	2,692,080	3,409,745	785,465	1,081,296	210,847	306,334	298,327	8,784,094
Chihuahua	4,086,142	6,980,153	0	4,068,707	1,396,662	838,311	1,016,765	18,386,740

Delegación	Notificadores / Localizadores	Ejecutores	Supervisores de Ejecutor	Visitadores	Revisores	Promotores Firma Digital	Promotores del Campo	Suma
Durango	2,606,287	3,457,462	676,495	2,359,036	926,518	319,906	420,389	10,766,091
Guanajuato	5,017,367	6,834,021	928,784	5,252,017	2,475,083	728,261	708,458	21,943,990
Guerrero	1,417,384	2,699,036	426,774	1,381,722	559,761	453,664	216,799	7,155,141
Hidalgo	2,111,516	2,914,623	592,457	2,280,440	707,983	459,064	273,112	9,339,195
Jalisco	8,978,736	12,339,033	1,932,449	8,804,356	3,420,784	1,117,386	1,007,709	37,600,452
Estado de México Ote.	3,589,531	10,196,144	1,228,207	3,692,878	2,634,545	459,957	220,397	22,021,658
Estado de México Pte.	4,487,533	4,221,629	611,829	2,844,076	1,973,082	438,725	192,933	14,769,806
Michoacán	2,069,752	5,012,757	613,665	2,946,007	1,133,678	561,816	853,722	13,191,396
Morelos	970,415	1,192,038	213,213	1,820,055	587,577	339,327	301,643	5,424,269
Nayarit	1,052,269	2,193,195	120,888	737,606	247,336	232,532	337,054	4,920,880
Nuevo León	5,359,896	13,187,469	1,048,054	4,882,301	4,947,980	1,040,090	338,543	30,804,333
Oaxaca	1,490,443	2,864,316	203,163	2,817,806	198,374	476,148	314,851	8,365,101
Puebla	3,631,461	5,808,164	826,701	3,440,036	1,537,473	676,755	337,795	16,258,386
Querétaro	2,322,973	3,910,416	362,238	2,005,904	1,242,834	330,782	331,750	10,506,897
Quintana Roo	2,033,465	2,473,421	567,597	2,293,560	680,796	446,118	-	8,494,958
San Luis Potosí	2,370,465	4,246,046	412,247	2,498,849	717,160	450,954	783,780	11,479,501
Sinaloa	4,119,462	9,388,405	1,129,167	3,515,153	1,050,118	549,243	2,141,189	21,892,737
Sonora	4,543,432	9,865,505	1,426,111	3,628,794	1,258,556	999,843	1,787,841	23,510,082
Tabasco	1,523,545	2,517,564	273,577	1,939,257	394,140	213,158	434,082	7,295,321
Tamaulipas	4,764,858	6,725,606	1,401,773	3,850,305	1,198,111	777,114	427,924	19,145,692
Tlaxcala	668,989	968,450	185,261	1,024,777	391,537	112,242	219,120	3,570,376
Veracruz Norte	3,900,019	4,558,617	794,480	2,640,389	1,426,323	557,788	777,035	14,654,652
Veracruz Sur	2,033,691	3,256,141	771,890	2,938,110	899,976	450,338	754,779	11,104,926
Yucatán	3,861,041	2,342,465	540,499	2,581,736	601,900	450,212	222,552	10,600,405
Zacatecas	1,333,586	1,919,985	205,371	1,297,352	249,071	217,778	326,178	5,549,321
Norte D.F.	6,722,982	8,204,627	1,112,138	8,986,729	7,864,765	752,491	-	33,643,732
Sur D.F.	10,684,741	12,806,320	1,846,632	10,881,152	6,899,689	3,321,740	-	46,440,274
Total nacional	116,522,489	184,478,305	24,787,071	112,763,340	52,232,443	20,653,524	18,015,291	529,452,463

1) Estos importes no consideran el gasto efectuado en las partidas presupuestales de Gastos de Notificación y Ejecución.

II.7 Personal para Campañas de Prevención y Profilaxis.

Atento a lo dispuesto en los artículos 110 y 111 de la LSS y derivado de los programas en materia de medicina preventiva, el Instituto también contrata personal para las campañas de prevención y profilaxis. Las remuneraciones para estas personas consideran los siguientes tipos de jornada:

- Jornada A. Pago a los auxiliares de enfermería, personal de enfermería, técnico en trabajo social, encuestadores y capturistas, se autoriza el pago diario de 3.8 días de SMGV, y
- Jornada B. Pago a pasantes o profesionales de medicina, estomatólogos, químicos, entomólogos y Lic. en Trabajo Social se autoriza el pago diario de 7.5 días de SMGV.

De acuerdo a la zona geográfica de la Delegación correspondiente, trabajando un máximo de 22 días al mes, no perciben pago de presentaciones económicas, en especie o cualquier otra por no existir la formalidad de una relación de trabajo. El gasto efectuado para el pago de estas plazas se detalla en el Cuadro II.19.

Cuadro II.19
Personal Contratado para las Campañas de Prevención y Profilaxis

Delegación	Personas contratadas en semanas nacionales de salud y actividades intensivas (por semana)	Personas contratadas en actividades permanentes	Cierre anual 2010
Aguascalientes	110	46	3,037,243
Baja California	415	173	6,904,139
Baja California Sur	89	62	3,034,238
Campeche	99	60	2,957,796
Coahuila	362	102	7,532,614
Colima	86	56	2,919,662
Chiapas	103	141	6,093,942
Chihuahua	296	201	8,071,978
Durango	187	107	4,292,942
Guanajuato	456	165	6,834,261
Guerrero	139	75	4,894,940
Hidalgo	197	74	4,928,981
Jalisco	930	184	10,356,397
México Oriente	1,021	328	12,301,912
México Poniente	565	273	6,005,177
Michoacán	205	83	5,901,391
Morelos	248	40	3,826,124
Nayarit	159	56	5,487,140
Nuevo León	690	150	11,088,032
Oaxaca	254	81	5,111,174
Puebla	356	88	6,198,167
Querétaro	279	62	4,175,931
Quintana Roo	212	80	6,969,579
San Luis Potosí	278	92	4,905,651
Sinaloa	255	104	5,885,732
Sonora	495	80	6,909,295
Tabasco	177	36	3,285,961
Tamaulipas	494	164	7,677,904
Tlaxcala	139	19	2,552,314
Veracruz Norte	680	169	9,792,813
Veracruz Sur	549	181	8,321,031
Yucatán	144	108	6,259,189
Zacatecas	105	102	3,424,390
D F Norte	359	140	10,868,969
D F Sur	304	139	10,623,258
Suma	11,437	4,021	219,430,267
Oficina Centrales	0	0	
Total	11,437	4,021	219,430,267

Fuente: información de las Delegaciones.

Incremento en el personal contratado permanente, provocada por la Epidemia de Influenza AH1N1.

II.8 Prestadores de Servicio Social

Para los profesionales y técnicos que prestan servicio social, los montos de las becas se registran de acuerdo al tipo de carrera y a los importes establecidos por el Instituto. Como se puede observar en el Cuadro II.20, los importes son los mismos que se encuentran en un Tabulador de Sueldos. El pago se incluye en la nómina ordinaria del Instituto con el tipo de contratación 05 becario.

Cuadro II.20**Importes Mensuales Brutos para Becas a Prestadores de Servicio Social Médico**

(cifras en pesos)

Carrera	"A"	"B"	"C"		"CC"	
Interno de pregrado						850
Medicina		300		1,100		
Odontología	200	300	600			
Lic. Enfermería					800	
Enfermería	200	300	600			
Químico fármaco-biólogo	200	300				
Trabajo social	200	300	600			
Psicología	200	300	600			
Técnico salud comunitaria	200	300	600			
Técnico laboratorio clínico	200	300				
Técnico radiólogo	200	300	600			
Técnico dental	200	300	600			
Optometría	200	300				
Inhaloterapia	200	300				
Técnico terapia física	200					
Biólogo ecologista	200	300	600			
Nutrición (dietética)	200	300				
Dietología		300	600			
Lic. Rehabilitación			600			

En el caso del interno de pregrado, se le proporciona mensualmente, una ayuda económica por concepto de alojamiento, cuyo monto es de \$100, siempre que la unidad médica no cuente con alojamiento.

Como complemento a la beca se otorgan las prestaciones del Cuadro II.21.

Cuadro II.21**Prestaciones a Interno de Pregrado y Pasante de Servicio Social**

Aguinaldo	
Interno de pregrado	Dos meses del importe de la beca
Pasante en servicio social	Un mes del importe de la beca

Gastos de manutención	
Pasantes en servicio social en medicina C	Cuatro meses del importe de la beca distribuidos mensualmente

Ayuda económica a beneficiarios por fallecimiento	
Internos de pregrado y pasantes en servicio social	\$10,000 por muerte natural \$15,000 por muerte accidental en localidad de origen \$20,000 por muerte accidental en localidad diferente a la de origen

Atención médica	
Internos de pregrado y pasantes en servicio social	Durante el tiempo que dure el ciclo académico, extensivo para sus padres y cónyuge e hijos.

La ayuda económica para el prestador de servicio social administrativo es determinada por el Instituto con base en las zonas económicas que se identifican en el país, como se detalla en el Cuadro II.22.

Cuadro II.22

Importes Mensuales Brutos para Becas a Prestadores de Servicio Social Administrativo

(cifras en pesos)

Carrera	"A"	"B"	"C"
Profesionista	\$600	\$550	\$500
Técnico	\$300	\$250	\$200

CAPITULO III

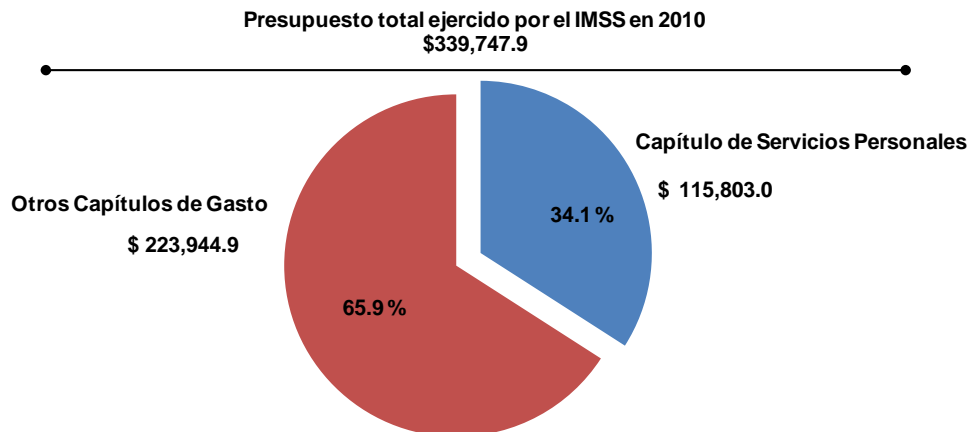
COSTO DE LOS SERVICIOS PERSONALES DEL PERSONAL EN ACTIVO

El presente capítulo contiene información del gasto por concepto de Servicios Personales del Instituto Mexicano del Seguro Social durante el ejercicio 2010, su aplicación en plazas y programas, el comportamiento real del gasto histórico y plazas ocupadas, desempeño presupuestario y el costo de la revisión salarial en 2010.

III.1 Gasto Ejercido

En 2010 el Instituto erogó en total \$339,747.9 millones⁽²⁰⁾. De este monto el 34.1% se destinó a Servicios Personales (Gráfica III.1), es decir, \$115,803.0 millones por concepto de sueldo y remuneraciones de su personal en activo.

Gráfica III.1
Gasto en Servicios Personales
respecto al total erogado por el IMSS en 2010
(millones de pesos)



El gasto en Servicios Personales se destinó principalmente a cubrir programas estratégicos de alto impacto para la ampliación de la cobertura en salud pública, mejora de los servicios médicos y de seguridad social y el incremento en la capacidad recaudadora y fiscalizadora del Instituto.

⁽²⁰⁾ Informe de la Cuenta de Hacienda Pública Federal

Por segmentos de gasto el Cuadro III.1 muestra los recursos aplicados:

Cuadro III.1
Gasto en Servicios Personales al Cierre del Ejercicio Fiscal 2010,
por Tipo de Contratación
 (pesos)

Tipo de Contratación	Importe	Porcentaje
I.- Plazas Presupuestarias	108,882,541,017	94.0%
Personal Operativo		
Base	85,388,998,349	
Personal Eventual		
Sustitutos	4,860,504,913	
Médicos Residentes	1,865,656,781	
Temporales	162,366,559	
Personal de Confianza		
Confianza "A"	6,896,469,544	
Confianza "B"	8,213,393,664	
Servidores Públicos de Mando	1,495,151,207	
II.- Plazas No Presupuestarias	988,523,958	0.9%
Servicios Profesionales por Honorarios	203,129,020	
Régimen Ordinario	123,158,562	
Módulos Urbano Marginados	79,970,458	
Prestadores de Servicio Social	4,261,864	
Notificadores y Ejecutores ⁽³⁾	539,534,265	
Campañas de Prevención y Profilaxis	219,237,236	
Personal Voluntario de Prestaciones Sociales	22,361,573	
III.- Gastos Complementarios	5,685,246,344	4.9%
Liquidaciones, Finiquitos y Laudos	4,812,853,025	
Emolumentos	40,055,996	
Anteojos para Empleados	19,398,176	
Descuentos a trabajadores en Tiendas	160,266,995	
Capacitación	83,816,261	
Ropa Contractual	198,734,453	
Otros ⁽⁴⁾	370,121,438	
IV.- Pagos al SNTSS	246,708,136	0.2%
Pagos al SNTSS	246,708,136	
Nacional	115,803,019,455	100.0%

(2) Informe Mensual Derechohabiente Diciembre 2010, División de Información Programática

(3) Notificadores/Localizadores, Ejecutores, Supervisores de Ejecutores, Visitadores, Revisores, Promotores Firma Digital y Promotores del Campo.

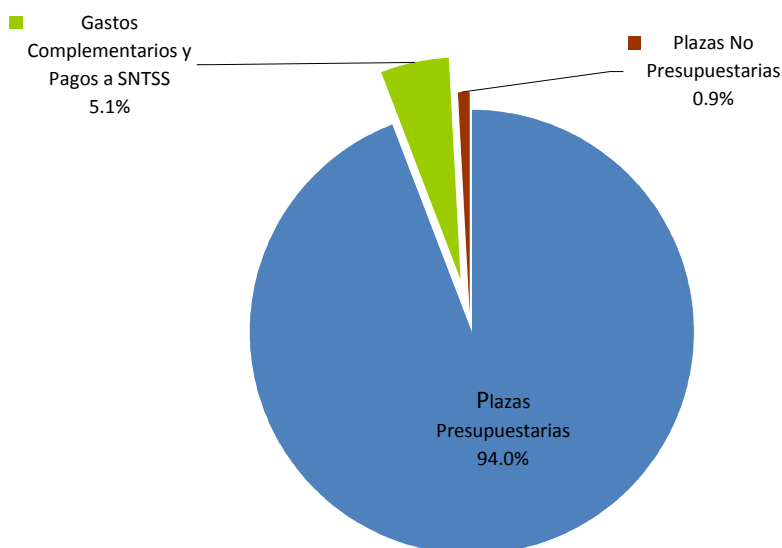
(4) Gastos del Programa de Formación de Investigadores, Incapacidades, Seguros de Vida, Distintivos y Reconocimientos a Méritos Laborales, Honorarios al Personal de Apoyo Asimilados al Salario y Otros.

Los sueldos y prestaciones de Plazas Presupuestarias significaron \$108,882.5 millones (94% del total del gasto), ya que este renglón comprende a la gran mayoría del personal. En contraste, las plazas No Presupuestarias representaron un gasto \$988.5 millones (0.9% del total). Por su parte, los Gastos Complementarios ascendieron a \$5,685.2 millones y los Pagos al SNTSS \$246.7 millones (5.1% del total del gasto), la Gráfica III.2 muestra lo anterior.

Estos recursos humanos participan en programas clave para el Instituto:

- Salud Pública: Vacunación, Atención Preventiva Integrada, Tamiz Neonatal Ampliado, JUVENIMSS, PREVENIMSS en Empresas, Cáncer Cervicouterino y Cáncer de mama;
- Prestaciones Sociales: Actividades en Centros de Seguridad Social, e
- Incorporación y Recaudación: Promotores del Campo, Firma Digital, Programa de Primer Empleo, Aclaración de Homonimias, Fiscalización, Clasificación de Empresas, Correcciones y Dictamen.

Gráfica III.2
Distribución Porcentual del Gasto en Servicios Personales 2010
por Tipo de Contratación



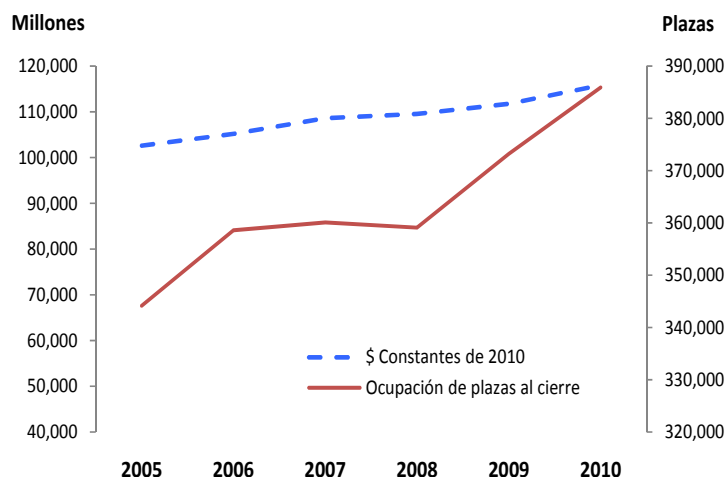
III.2 Comportamiento real del gasto histórico y plazas ocupadas

De 2005 a 2010 la administración de los servicios personales se ha sumado al esfuerzo institucional para mejorar la calidad y calidez de los servicios; ampliar la cobertura de los servicios médicos; fortalecer las finanzas e incrementar la capacidad recaudadora y fiscalizadora del Instituto.

Muestra clara de ello son los avances de la ocupación en plazas. Cabe destacar que 2010 se caracterizó por la mayor ocupación y la menor vacancia en los últimos 6 años, los mejores índices de cobertura y un menor ausentismo, al tiempo que se contuvo el gasto.

Desde 2005 a la fecha se han hecho esfuerzos importantes por optimizar los recursos en personal. De esta manera, se ha logrado aumentar el número de plazas ocupadas en 12% mientras que el gasto ha aumentado únicamente 13% en términos reales. (Gráfica III.3)

Gráfica III.3
Gasto en Servicios Personales y
Ocupación de plazas al Cierre
Periodo: 2005 – 2010
(millones de pesos de 2010)



Fuente: elaboración propia con datos de la Cuenta de la Hacienda Pública Federal, varios años. Serie deflactada con base en el Índice de Precios al Consumidor

En 2010 se crearon 9,200 nuevas plazas que se destinaron en su mayoría:

- Nueva infraestructura;
- Mejora de las áreas de urgencias;
- Remodelación y ampliación de servicios;
- Hospital sin ladrillos; y
- Cobertura de los programas médicos:
 - Atender el rezago en cirugía programada
 - Actualización del modelo de Medicina Familiar
 - Mejorar la atención en urgencias
 - Desarrollo del Programa Institucional de Donación y Trasplantes de Organos, Tejidos y Células
 - Orientación médica telefónica
 - Consulta de medicina familiar en 6o y 7o día
 - Acciones para abatir la mortalidad materna en derechohabientes IMSS
 - Trabajador del campo
 - Equipamiento médico
 - Reestructuración de Jefatura de SM en delegaciones
 - Formación de Recursos Humanos: Médicos Especialistas
 - DIABETIMSS;
 - PREVENIMSS;
 - Fomento a la Salud;
 - ATHODO IMSS;
 - Expediente clínico electrónico
 - Guías de Práctica Clínica
 - Intercambio de Servicios
 - Programa presidencial "Todos Somos Juárez"

III.3 Desempeño presupuestario

El presupuesto modificado de Servicios Personales al cierre del ejercicio fiscal 2010 ascendió a \$115,956 y el gasto ejercido a \$115,803.0 millones. La diferencia de \$153.50 millones (0.13%) se explica, principalmente, por la dinámica de ocupación, el incremento de jubilados y pensionados y la insuficiencia de candidatos del área médica y paramédica en las bolsas de trabajo, tal como lo muestra el Cuadro III.2.

Cuadro III.2**Comparativo del Presupuesto vs Gasto de Servicios Personales al cierre del Ejercicio Fiscal 2010****Resumen Nacional**

(pesos)

	Asignado	Real	Variación Absoluta	Relativa
Sueldos	22,583,109,357	22,433,639,215	149,470,142	0.7%
Base	16,476,399,051	16,446,985,003	29,414,048	4.0%
Sustituto	1,246,082,298	1,235,730,085	10,352,213	0.0%
Residentes y Becarios	1,126,657,936	1,044,688,798	81,969,138	0.0%
Becados	209,308,634	189,632,329	19,676,305	0.0%
Confianza	3,487,100,894	3,480,563,269	6,537,625	0.6%
Temporales	37,560,544	36,039,731	1,520,813	-0.1%
Prestaciones	93,373,426,343	93,369,380,240	4,046,103	0.2%
Ordinarias	62,247,492,915	61,904,462,187	343,030,728	5.7%
Compensación Garantizada	801,120,997	802,099,988	-978,991	-0.2%
Prima Séptimo Día	379,389,759	352,665,614	26,724,145	-7.2%
Ayuda para Despensa	1,824,166,671	1,820,194,605	3,972,066	0.5%
Aguinaldo	9,390,156,218	9,449,283,302	-59,127,084	0.0%
Prima de Vacaciones	1,007,851,473	950,179,719	57,671,754	1.9%
Estímulos de Asistencia y Puntualidad	11,159,431,904	11,177,970,191	-18,538,287	0.0%
Fondo de Ahorro	3,618,559,216	3,879,533,192	-260,973,976	2.3%
Ayuda para Actividades Culturales y Recreativas	3,907,988,833	3,888,870,579	19,118,254	4.8%
Bono de Productividad, Calidad y Eficiencia	495,973,005	495,892,100	80,905	-1.1%
Otras Prestaciones	29,662,854,839	29,087,772,898	575,081,941	0.0%
Extraordinarias	1,622,551,260	1,585,064,047	37,487,213	-0.2%
Guardias	940,901,755	895,670,820	45,230,935	-0.2%
Tiempo Extra	681,649,505	689,393,227	-7,743,722	0.0%
Por Concepto de Seguridad Social	14,866,373,452	14,931,297,042	-64,923,590	0.0%
Retiro	1,387,021,162	1,389,588,587	-2,567,425	-2.1%
Cesantía Vejez	2,908,757,181	2,913,804,714	-5,047,533	4.1%
Cuotas Obrero Patronales	7,153,092,380	7,153,952,771	-860,391	-1.6%
Aportaciones al INFONAVIT	3,417,502,729	3,473,950,968	-56,448,239	-0.9%
Condiciones Generales de Contrato	14,637,008,716	14,948,556,964	-311,548,248	4.1%
ISR Aguinaldo	1,551,319,432	1,487,936,406	63,383,026	-0.1%
ISR Fondo de Ahorro	653,769,685	664,111,571	-10,341,886	0.2%
ISR Ayudas	5,822,387,030	5,876,030,552	-53,643,522	3.0%
Honorarios	142,000,000	203,129,019	-61,129,019	-4.7%
Prestadores de Servicio Social	4,446,234	4,261,863	184,372	1.9%
Notificadores y Ejecutores ⁽⁵⁾	538,742,124	539,534,268	-792,144	0.0%
Campañas de Prevención y Profilaxis	219,692,149	219,237,235	454,914	0.1%
Personal Voluntario de Prestaciones Sociales	23,056,539	22,361,572	694,967	0.0%
Gastos Complementarios ⁽⁶⁾	5,430,140,259	5,685,246,344	-255,106,085	0.0%
Aportación Estatutaria	251,455,264	246,708,135	4,747,129	0.0%
Total	115,956,535,700	115,803,019,455	153,516,245	0.1%

⁽⁵⁾ Notificadores/Localizadores, Ejecutores, Supervisores de Ejecutores, Visitadores, Revisores, Promotores Firma Digital y Promotores del Campo.

⁽⁶⁾ Ropa Contractual, Gastos del Programa de Formación de Investigadores, Incapacidades, Seguros de Vida, Distintivos y Reconocimientos a Méritos Laborales, Honorarios al Personal de Apoyo Asimilados al Salario y Otros.

III.4 Revisión Salarial 2010 – 2011

Conforme al Artículo 399 Bis de la Ley Federal del Trabajo, en 2010 el IMSS y el SNRSS analizaron los salarios en efectivo por cuota diaria, pactando un incremento del 3.0 al sueldo tabular y 3.4% al Concepto 11 "Incremento Adicional de Ayuda de Renta", vigente a partir del 16 de octubre 2010.

En consecuencia, se actualizaron Tabuladores, se aumentó el gasto en Servicios Personales del ejercicio 2010 en \$1,062 millones y se comprometieron \$5,861 millones más para el ejercicio 2011.

CAPITULO IV ORGANOGRAMAS

En este capítulo se presentan las estructuras organizacionales del Instituto. Dichas estructuras representan la distribución funcional de las 2,748 plazas de servidores públicos de mando y homólogos con vigencia al 31 de diciembre de 2010. En la Gráfica IV.1 se establece el organograma general del Instituto, mientras que en las Gráficas IV.2 y IV.3 se muestran los organogramas del Consejo Técnico del IMSS y de la Comisión de Vigilancia respectivamente.

A partir de la Gráfica IV.4 y hasta la Gráfica IV.77, se identifican los organogramas de la Dirección General, Secretaría General, Direcciones Normativas, Unidades, Coordinaciones y el Organismo Interno de Control en el IMSS, así como los de las Delegaciones, Subdelegaciones y Unidades Médicas de Alta Especialidad (UMAE).

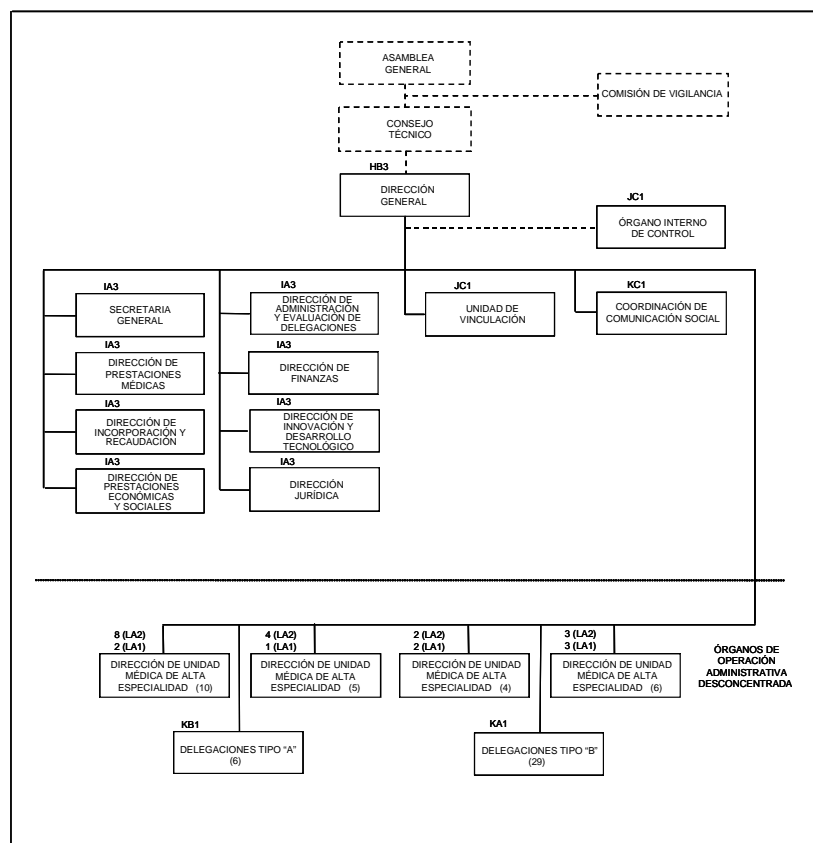
En todos los casos, los organogramas reflejan las denominaciones de cada uno de los puestos de estructura autorizados en el Instituto, incluyendo en la parte superior del puesto respectivo el grupo, grado y nivel salarial asignado.

Cabe mencionar que los cuadros que se incluyen en la parte inferior de algunos organogramas con el título de puestos homólogos, muestran el número de plazas y niveles salariales de aquellos puestos que llevan a cabo actividades y acciones concretas y especializadas, o bien, realizan funciones de apoyo y asesoría directa a los servidores públicos de mando.

IV.1. Organogramas Nivel Central

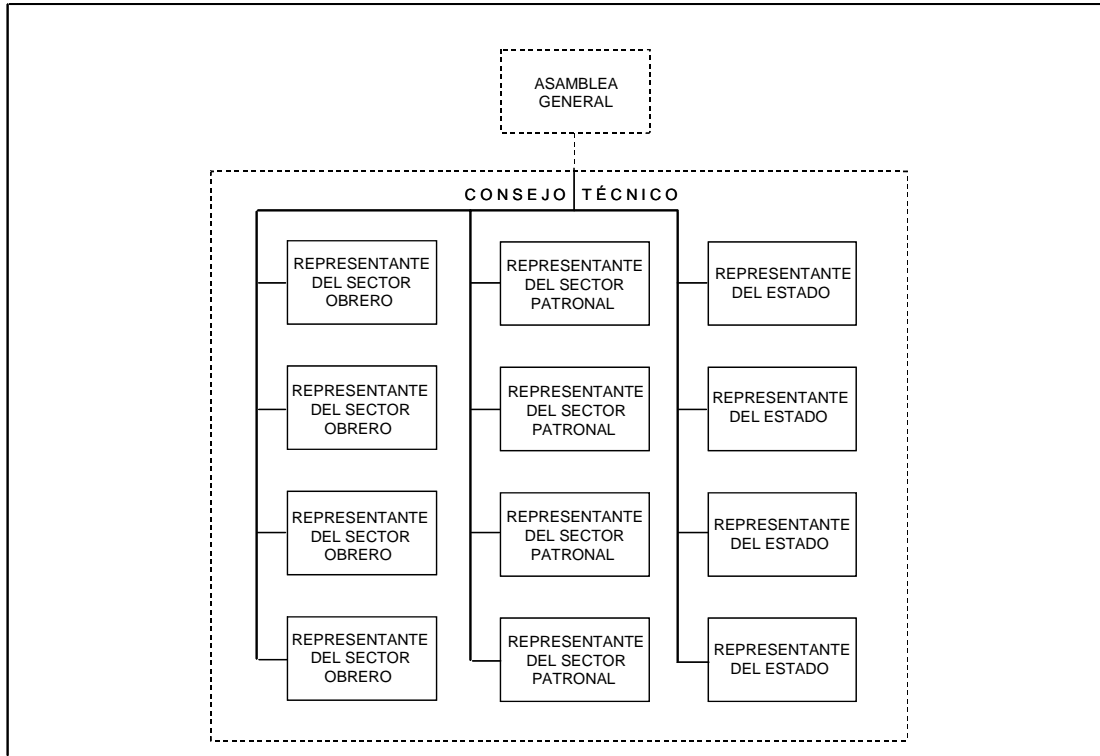
IV.1.1 Organograma General

Gráfica IV.1
Estructura Básica del IMSS



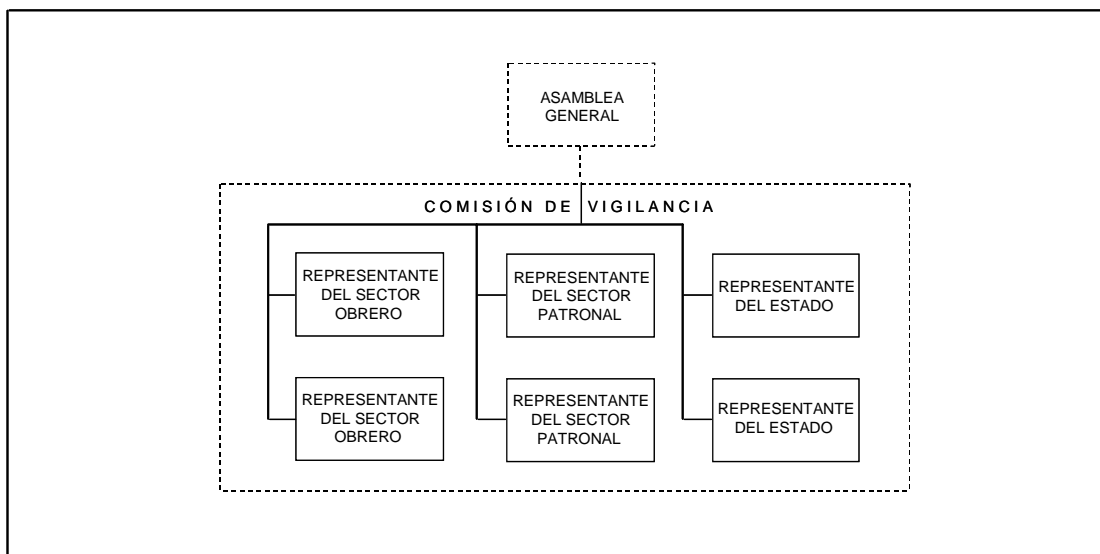
IV.1.2 Consejo Técnico

Gráfica IV.2
Estructura del Consejo Técnico



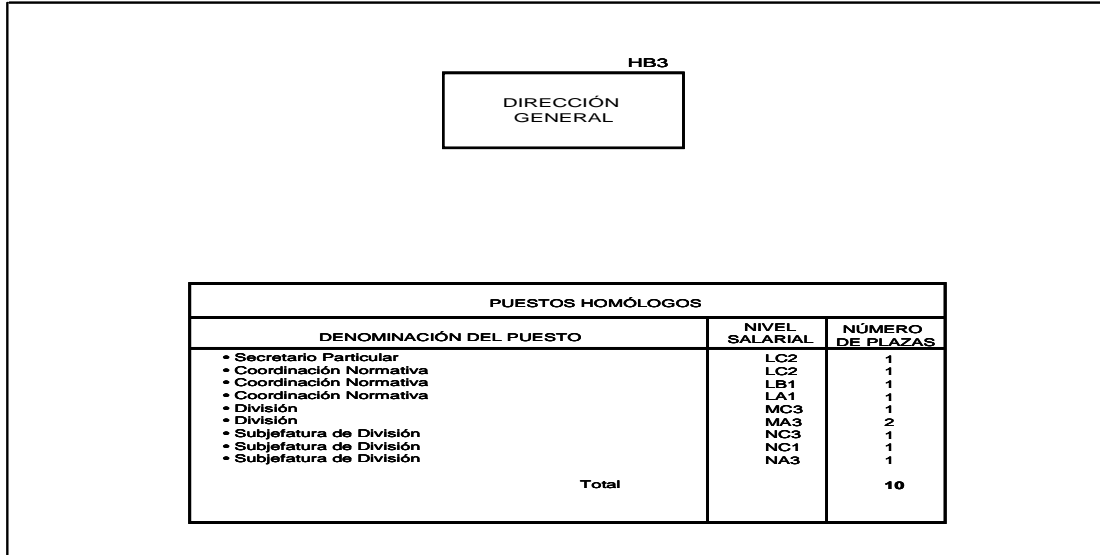
IV.1.3 Comisión de Vigilancia

Gráfica IV.3
Estructura de la Comisión de Vigilancia



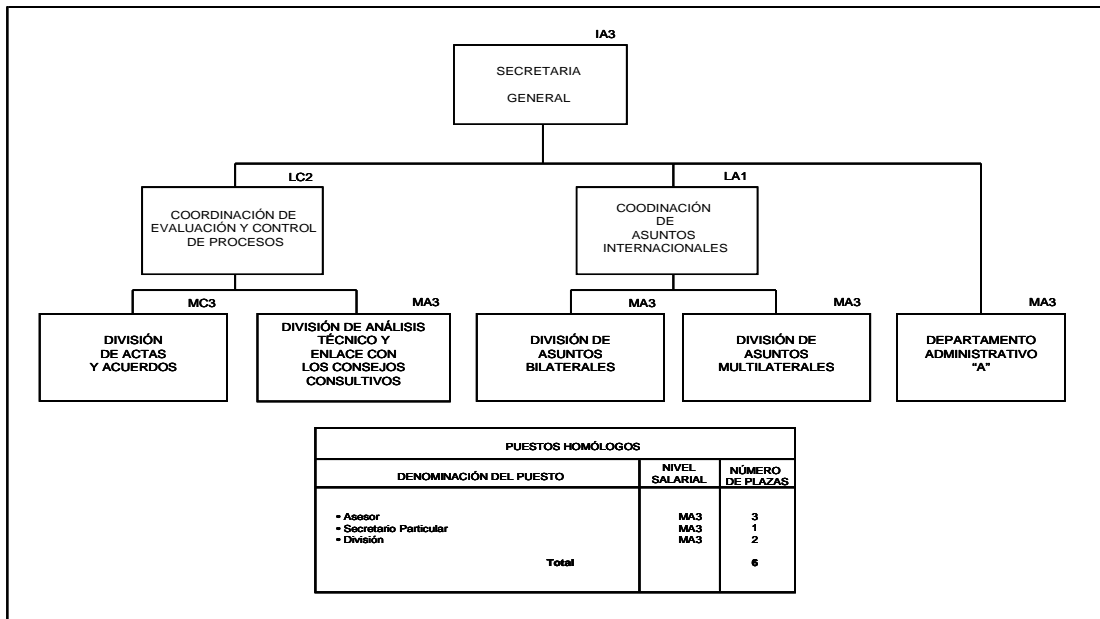
IV.1.4 Dirección General

Gráfica IV.4
Estructura de la Oficina del Director General



IV.1.5 Secretaría General

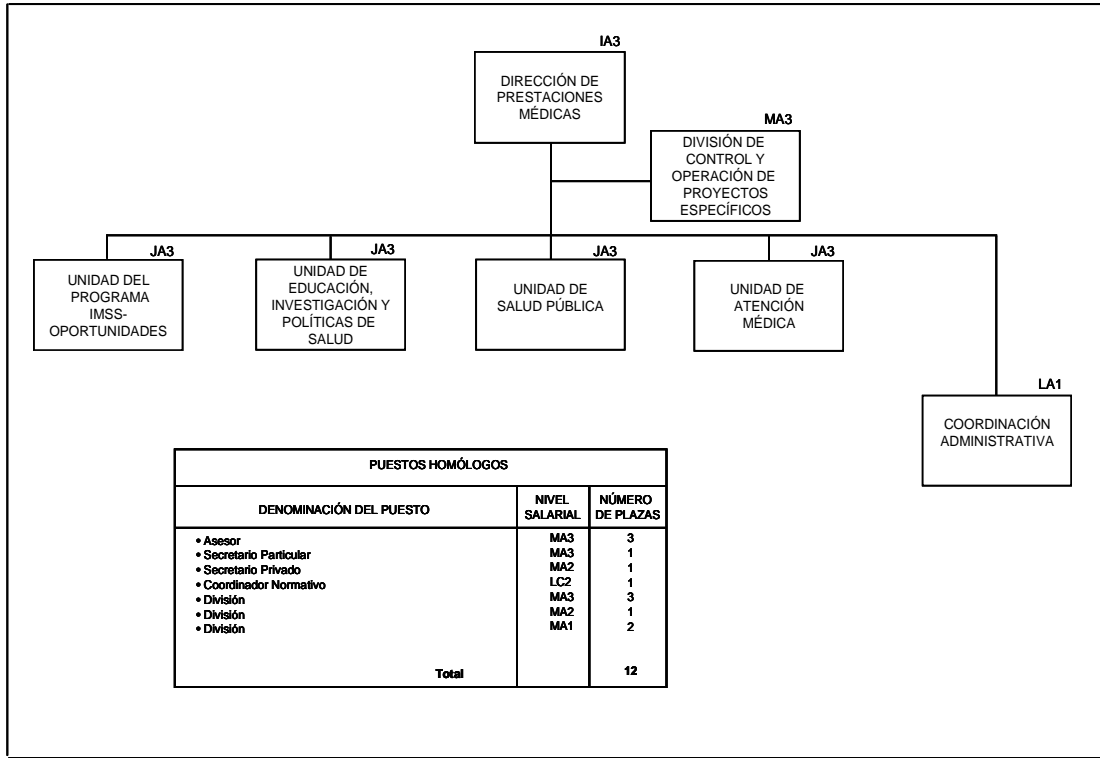
Gráfica IV.5
Estructura de la Secretaría General



IV.1.6 Dirección de Prestaciones Médicas

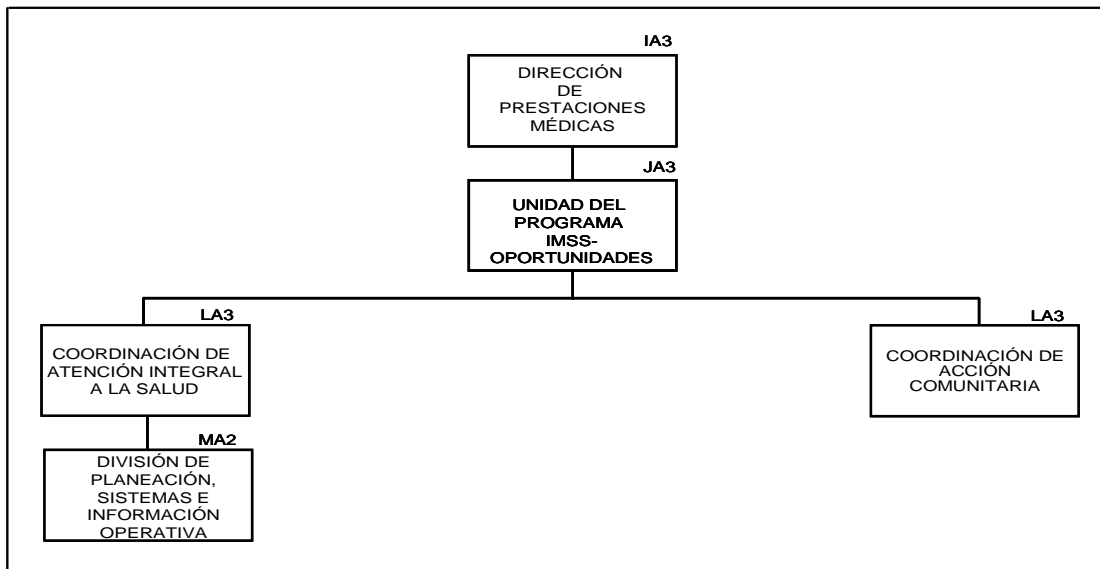
Gráfica IV.6

Estructura de la Dirección de Prestaciones Médicas

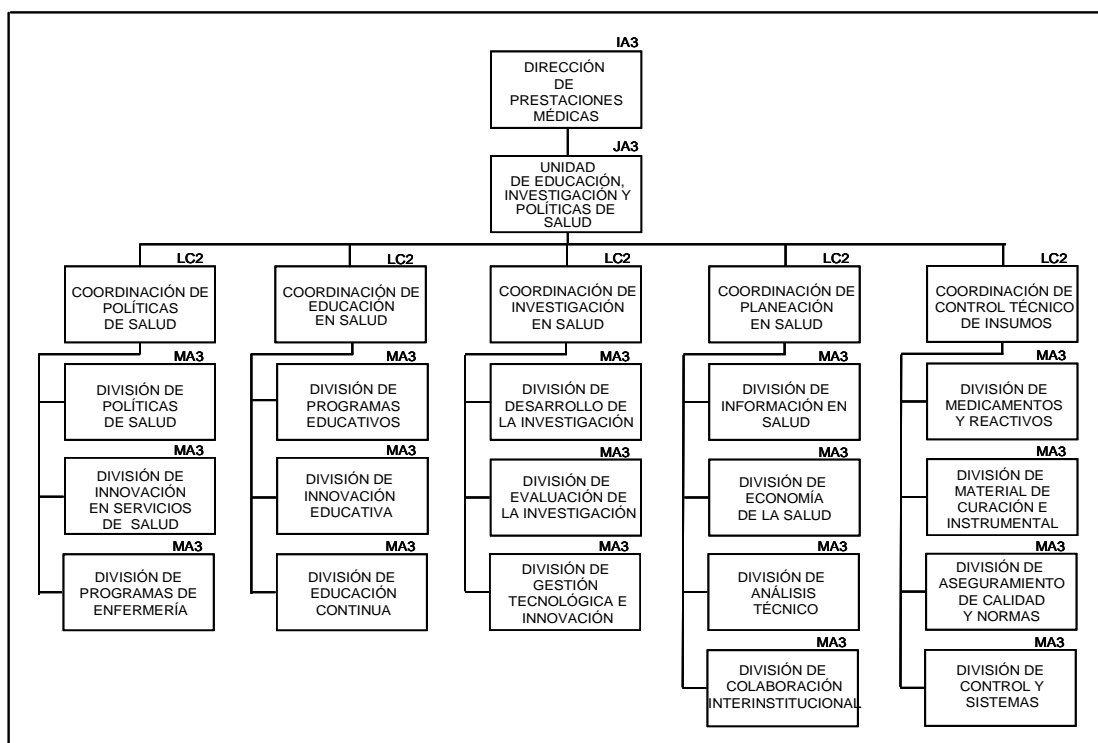


Gráfica IV.7

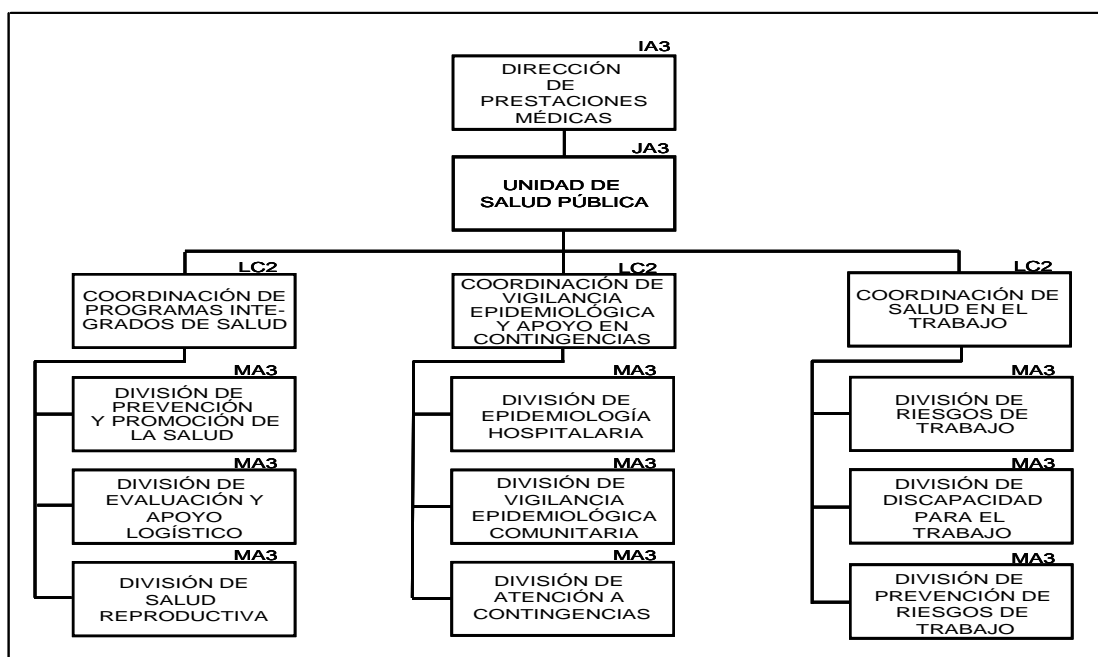
Estructura de la Unidad del Programa IMSS-Oportunidades



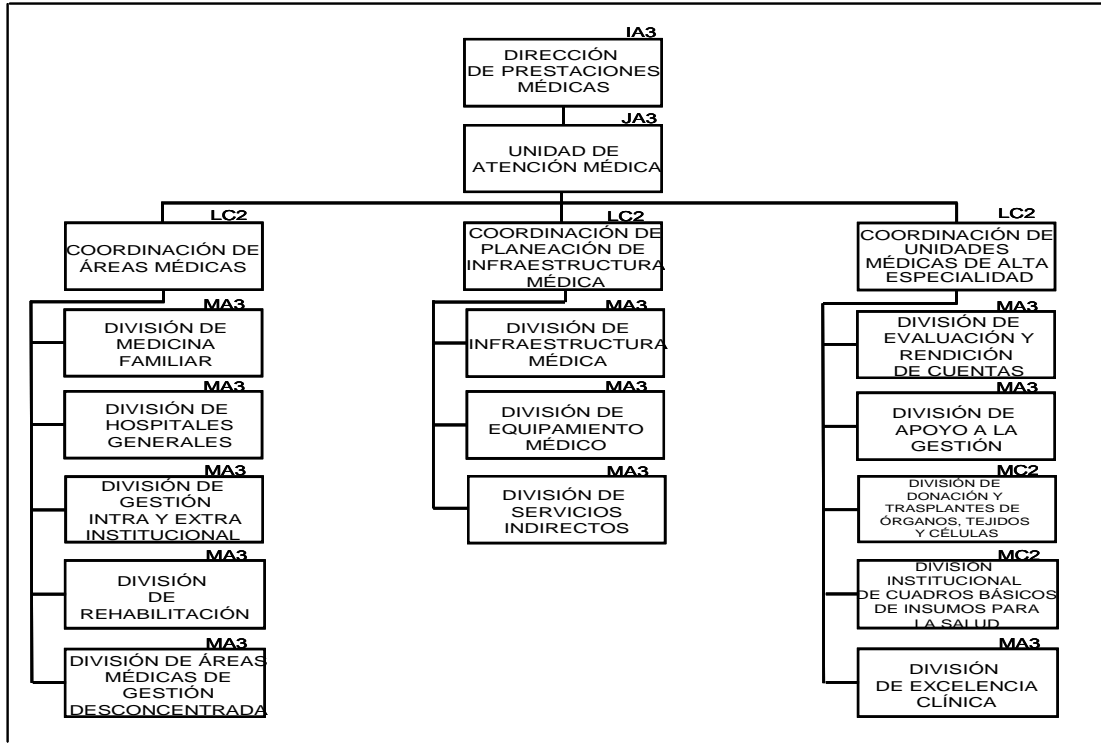
Gráfica IV.8
Estructura de la Unidad de Educación, Investigación y Políticas de Salud



Gráfica IV.9
Estructura de la Unidad de Salud Pública

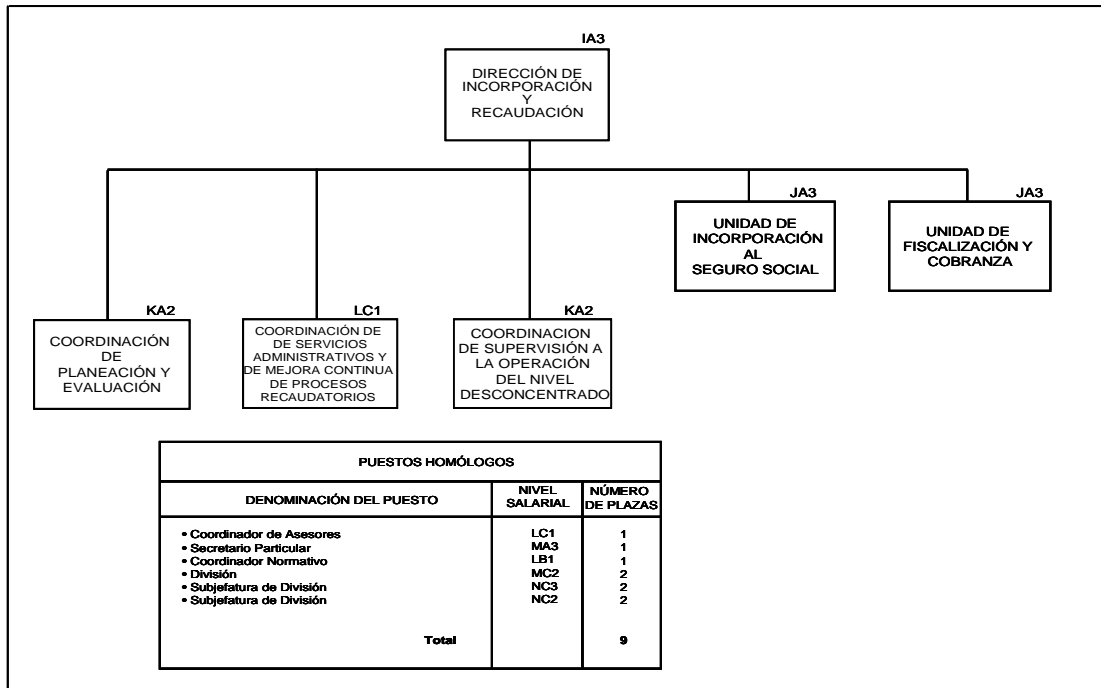


Gráfica IV.10
Estructura de la Unidad de Atención Médica

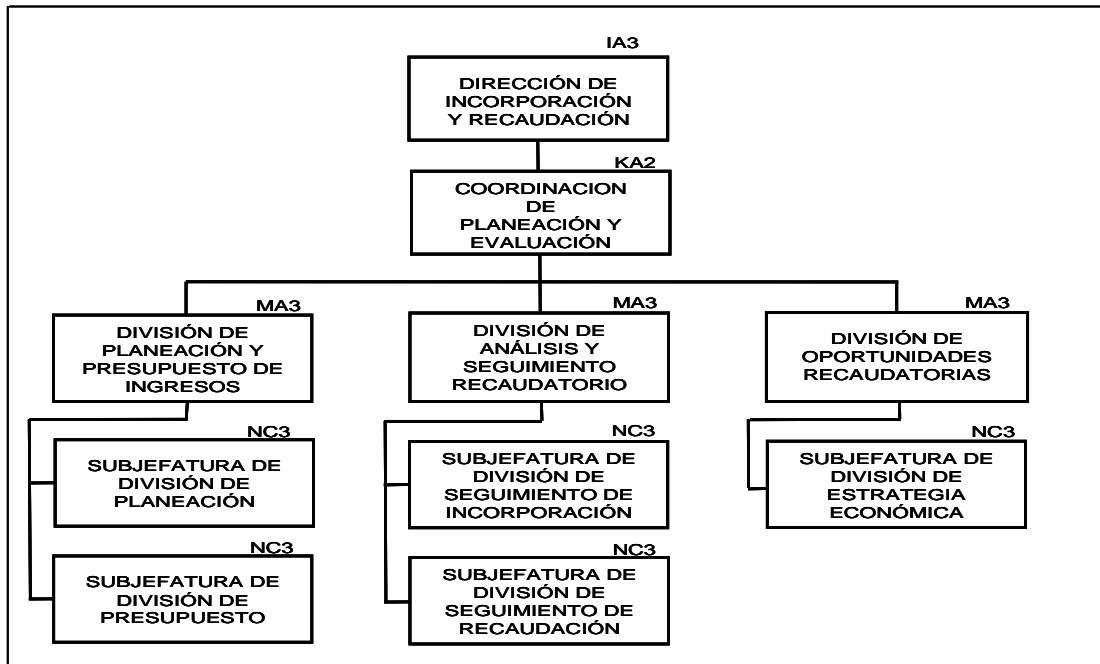


IV.1.7 Dirección de Incorporación y Recaudación

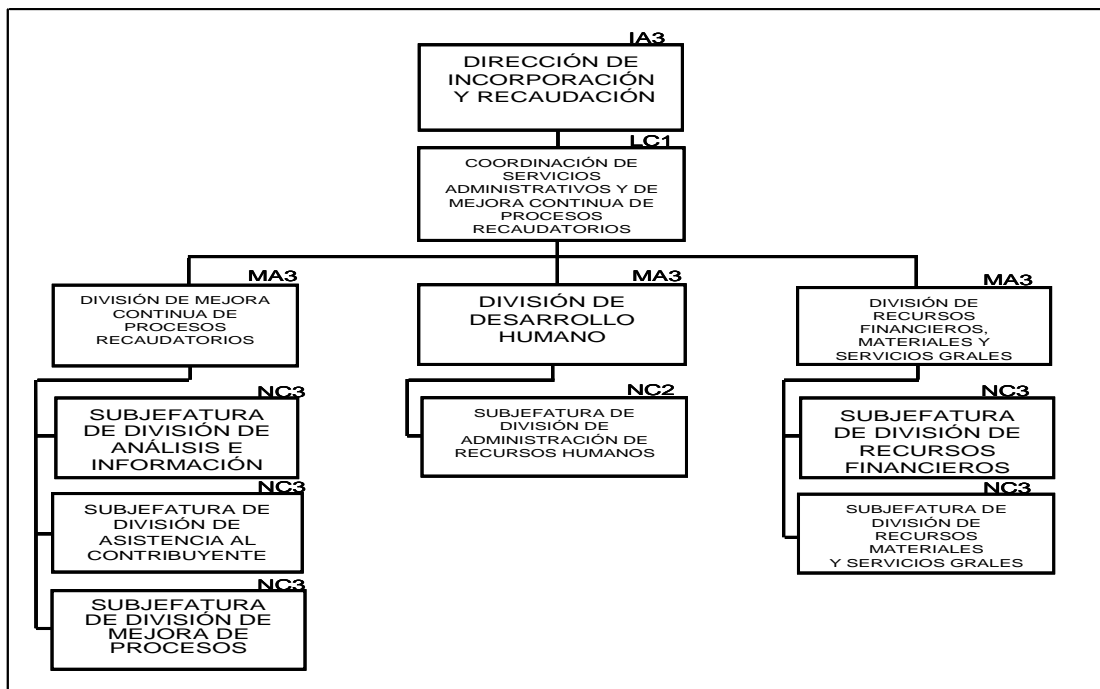
Gráfica IV.11
Estructura de la Dirección de Incorporación y Recaudación



Gráfica IV.12
Estructura de la Coordinación de Planeación y Evaluación

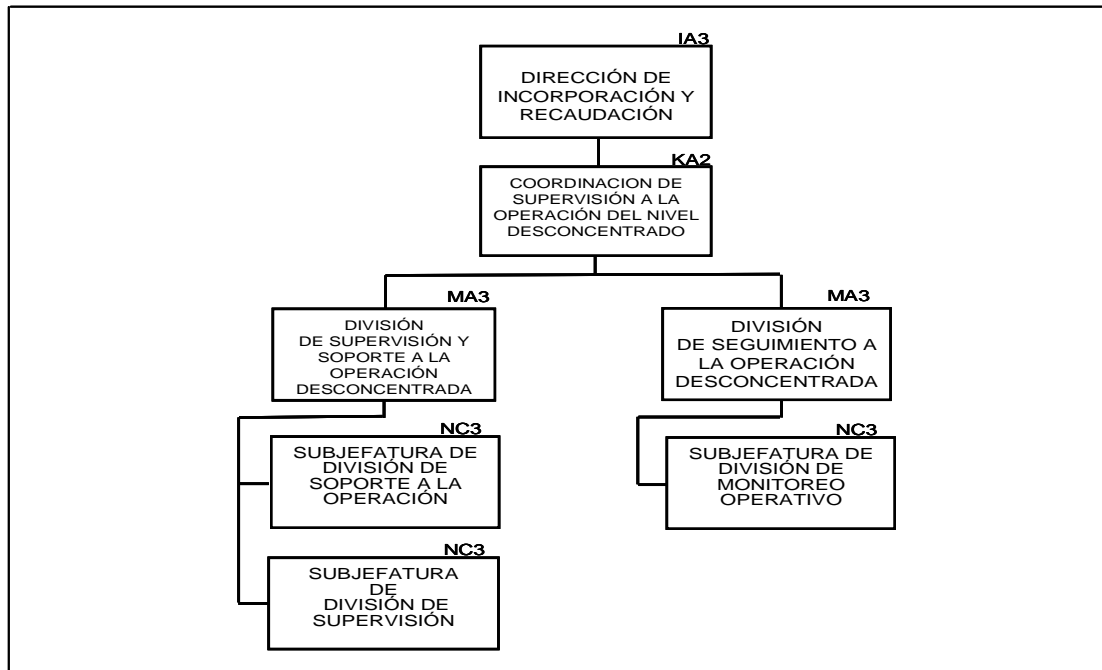


Gráfica IV.13
Estructura de la Coordinación de Servicios Administrativos y de Mejora Continua de Procesos Recaudatorios



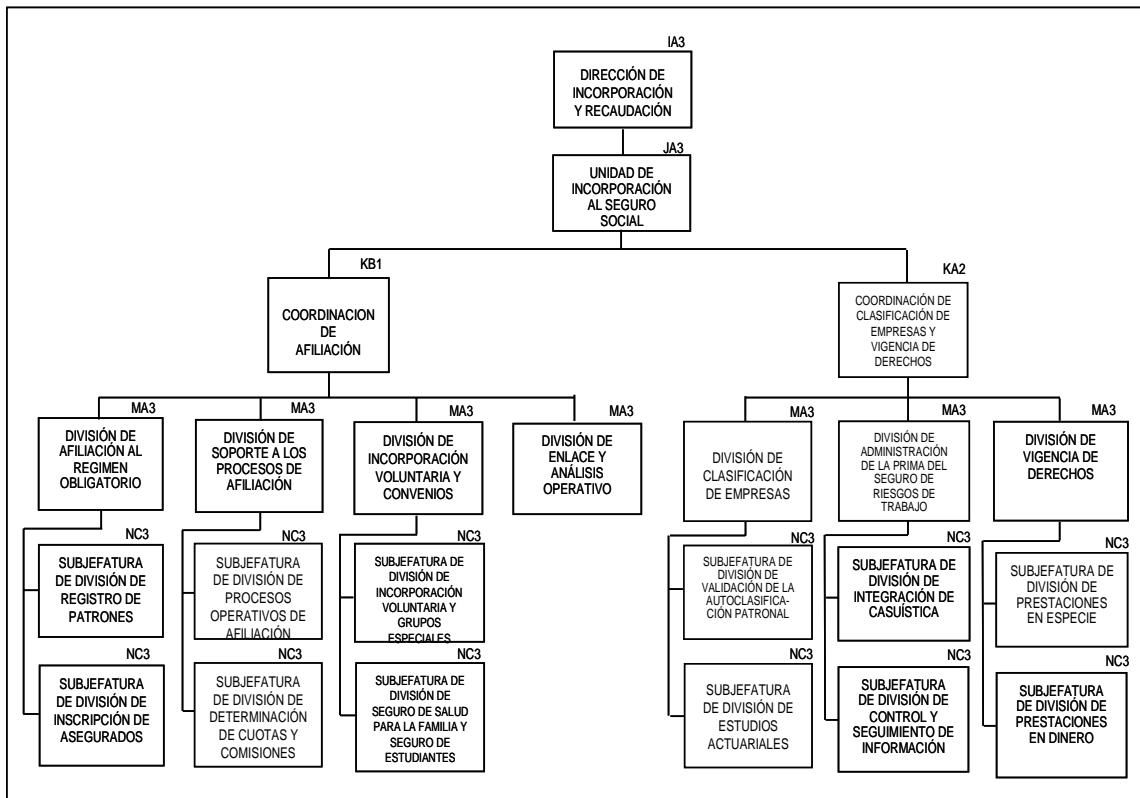
Gráfica IV.14

Estructura de la Coordinación de Supervisión a la Operación del Nivel Desconcentrado

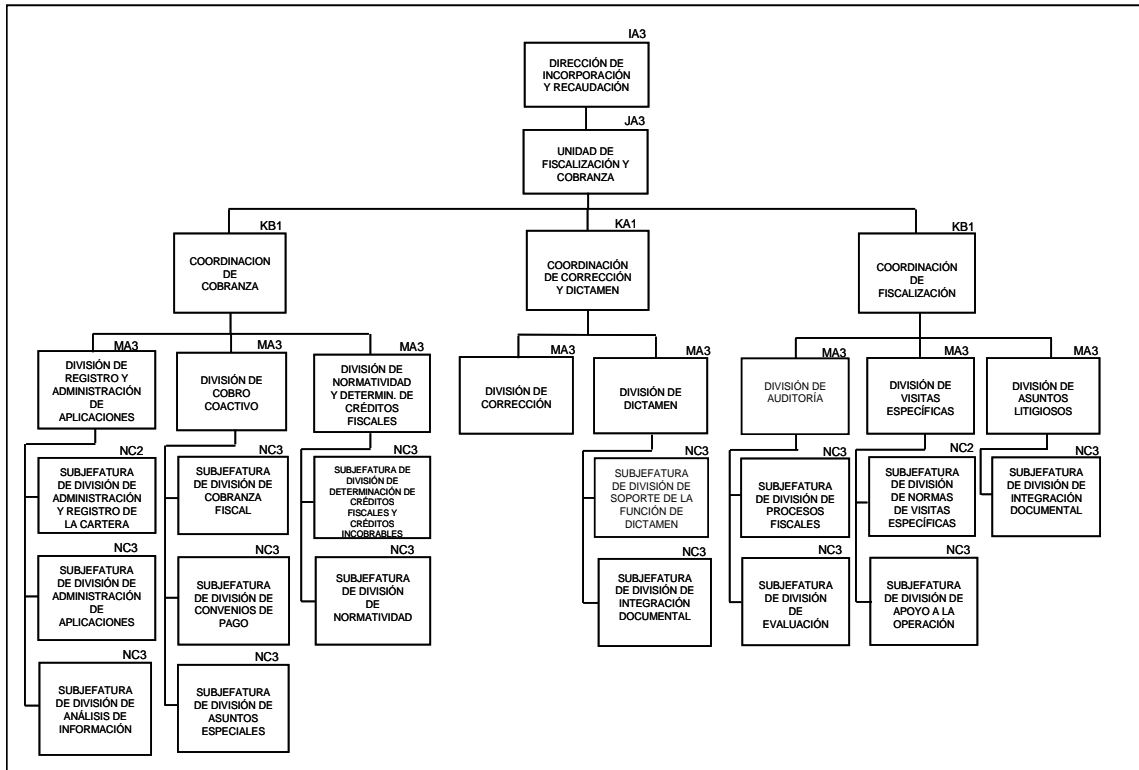


Gráfica IV.15

Estructura de la Unidad de Incorporación al Seguro Social

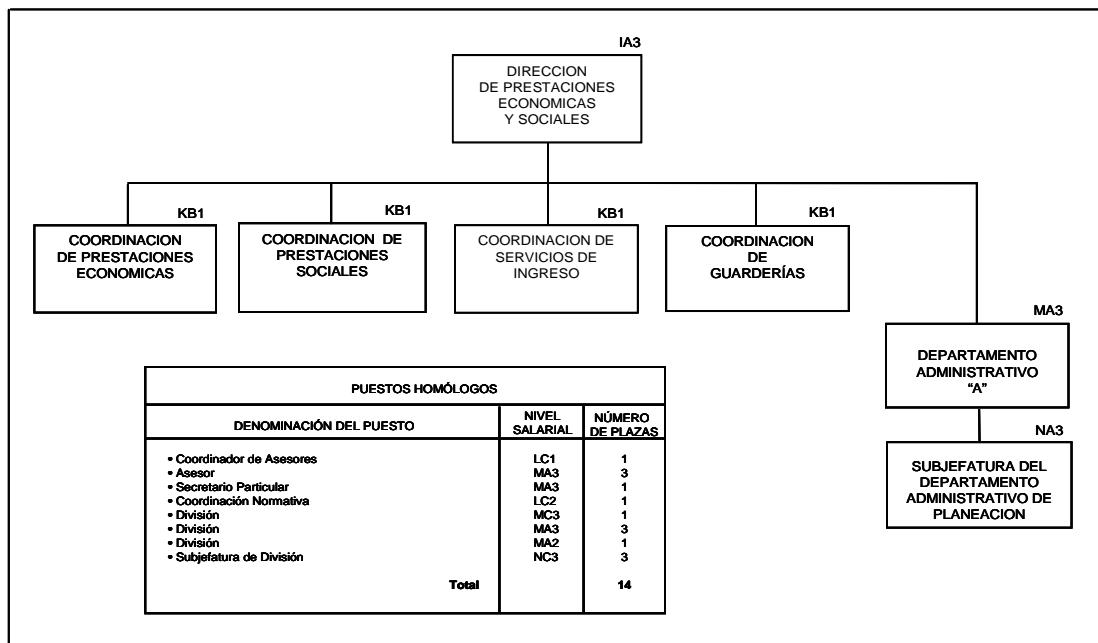


Gráfica IV.16
Estructura de la Unidad de Fiscalización y Cobranza

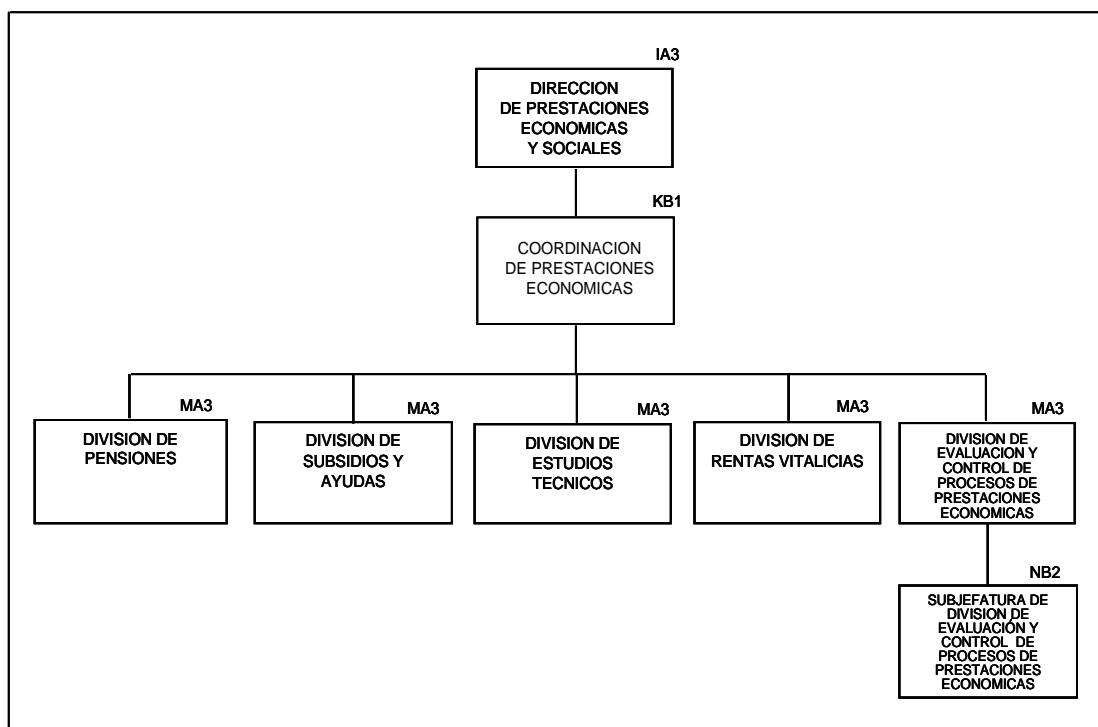


IV.1.8 Dirección de Prestaciones Económicas y Sociales

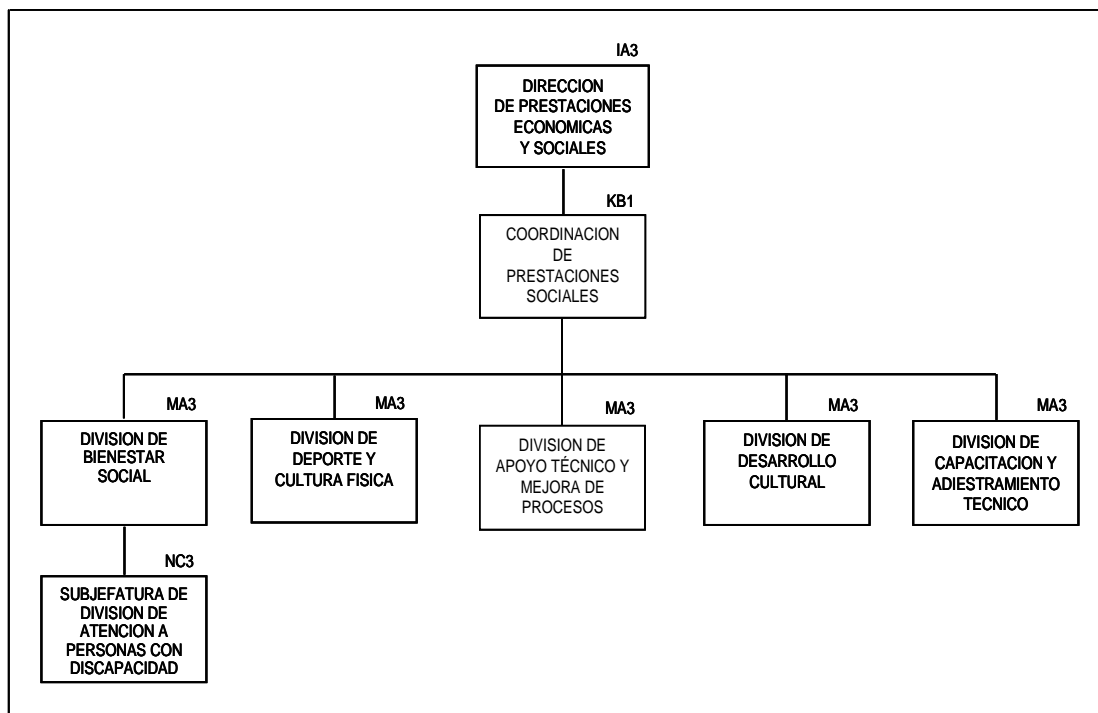
Gráfica IV.17
Estructura de la Dirección de Prestaciones Económicas y Sociales



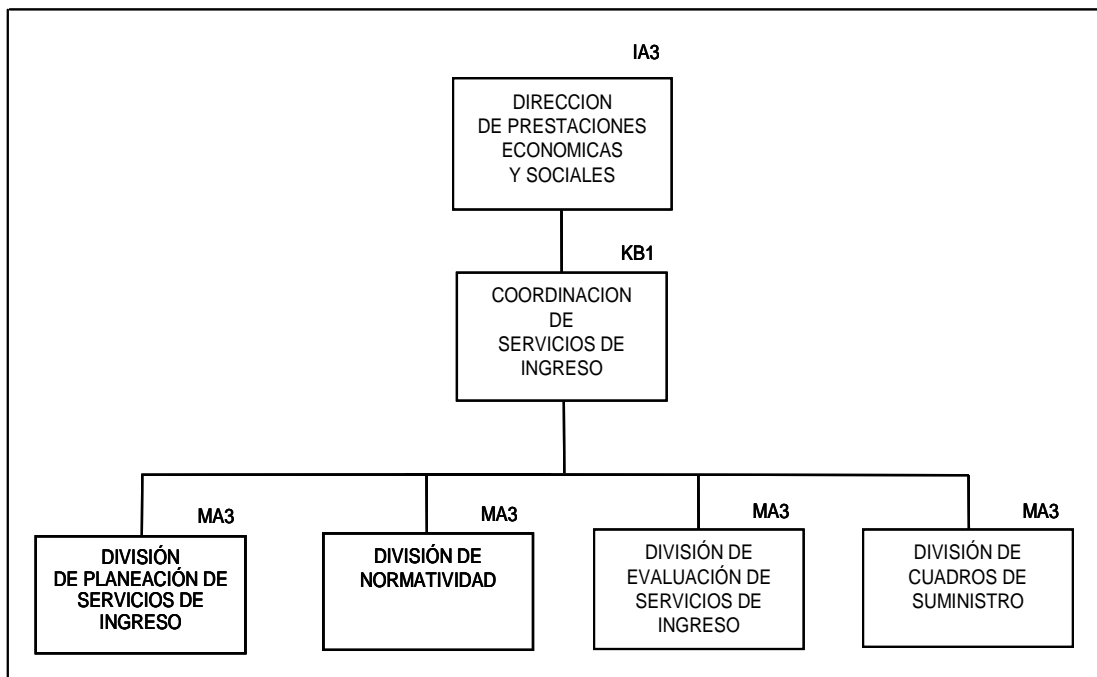
Gráfica IV.18
Estructura de la Coordinación de Prestaciones Económicas



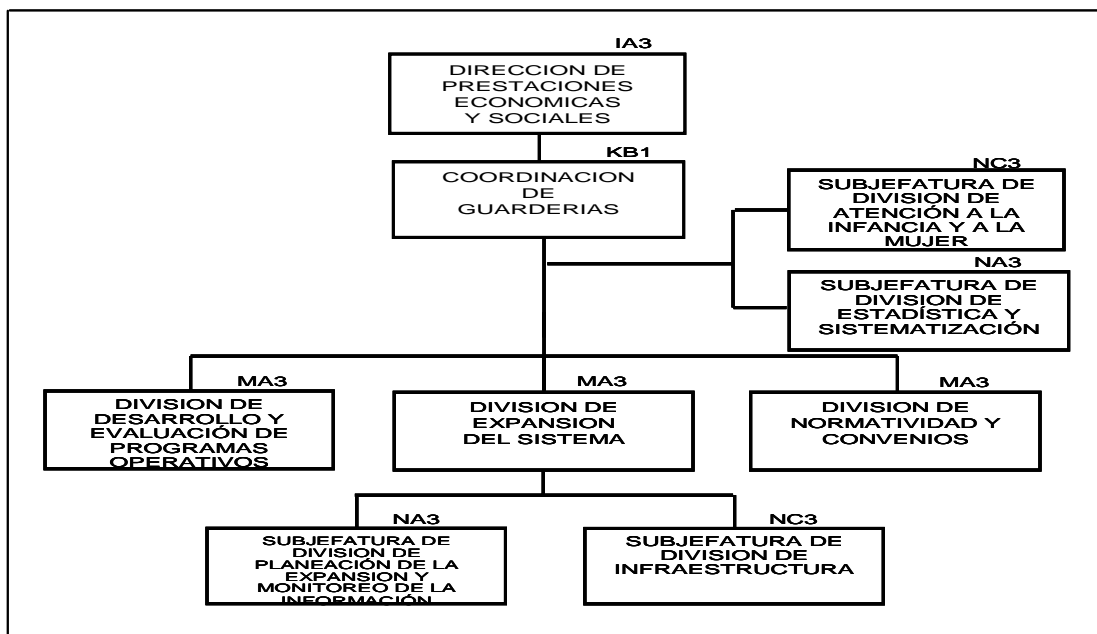
Gráfica IV.19
Estructura de la Coordinación de Prestaciones Sociales



Gráfica IV.20
Estructura de la Coordinación de Servicios de Ingreso

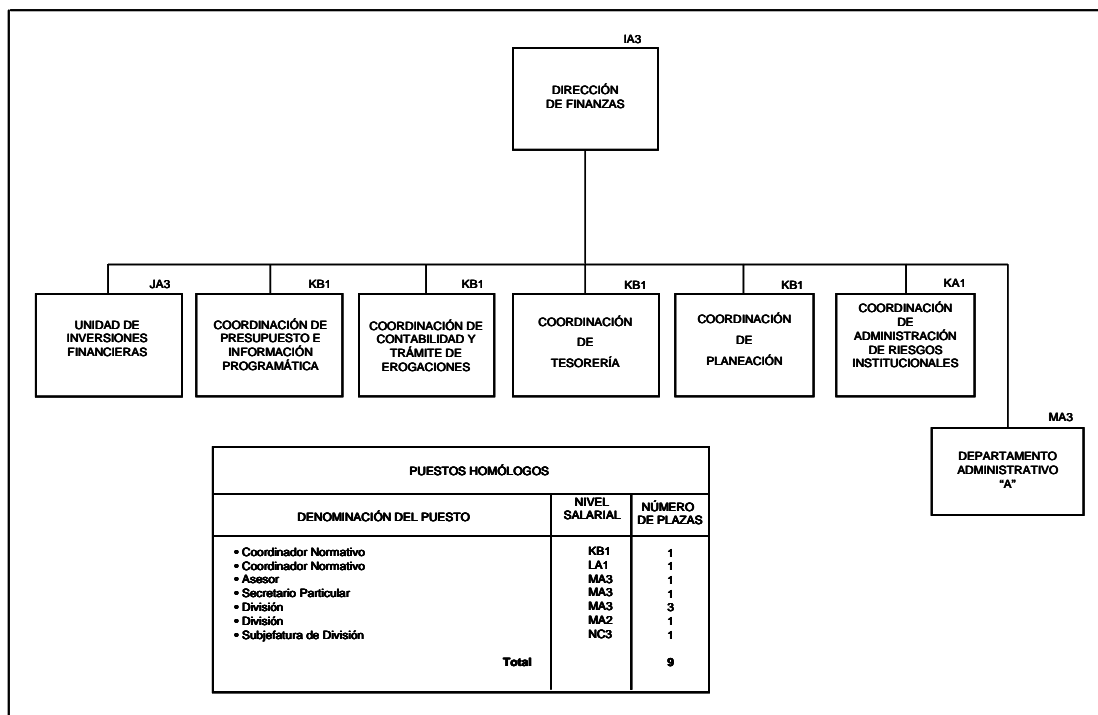


Gráfica IV.21
Estructura de la Coordinación de Guarderías

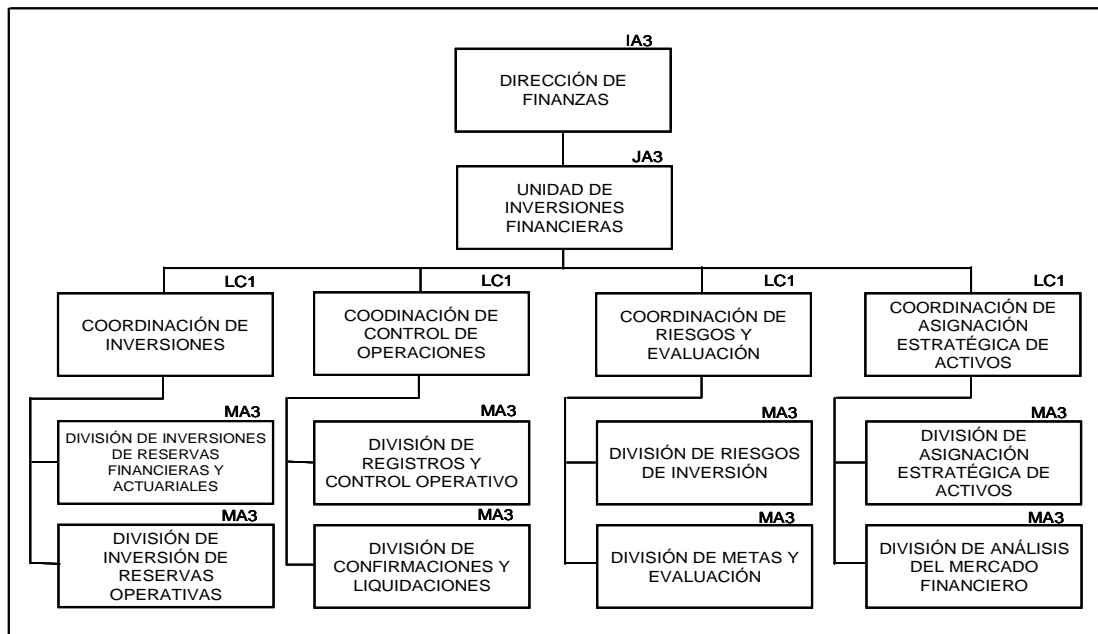


IV.1.9 Dirección de Finanzas

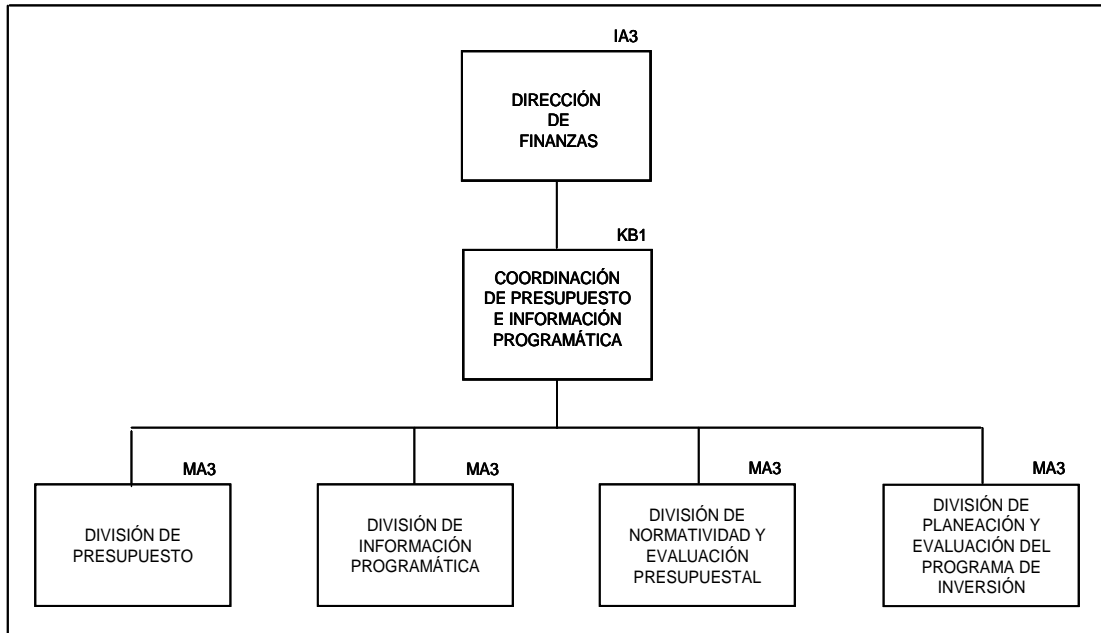
Gráfica IV.22
Estructura de la Dirección de Finanzas



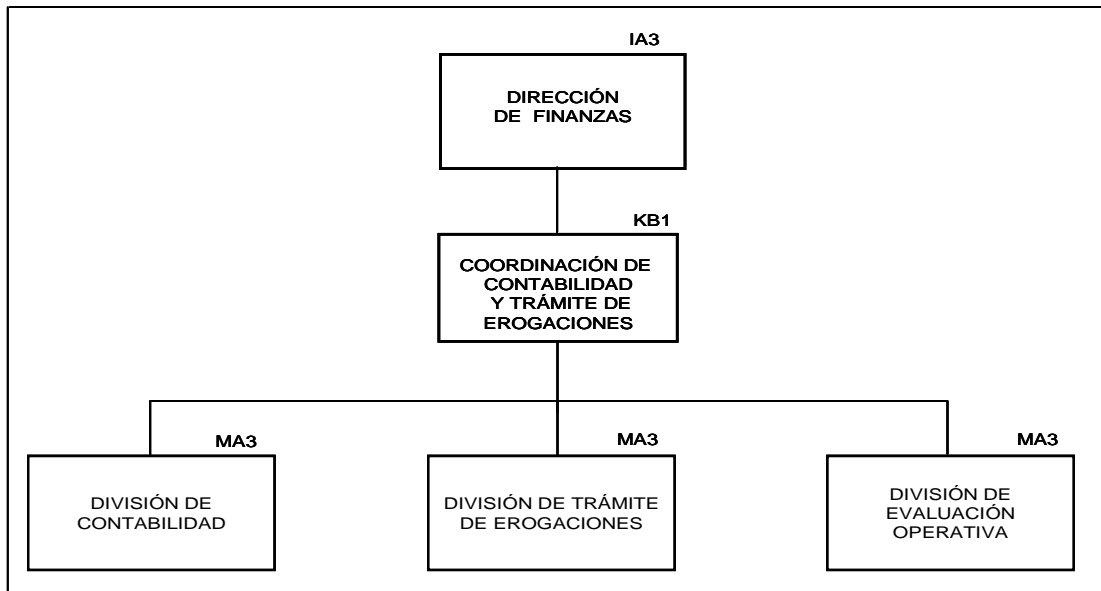
Gráfica IV.23
Estructura de la Unidad de Inversiones Financieras



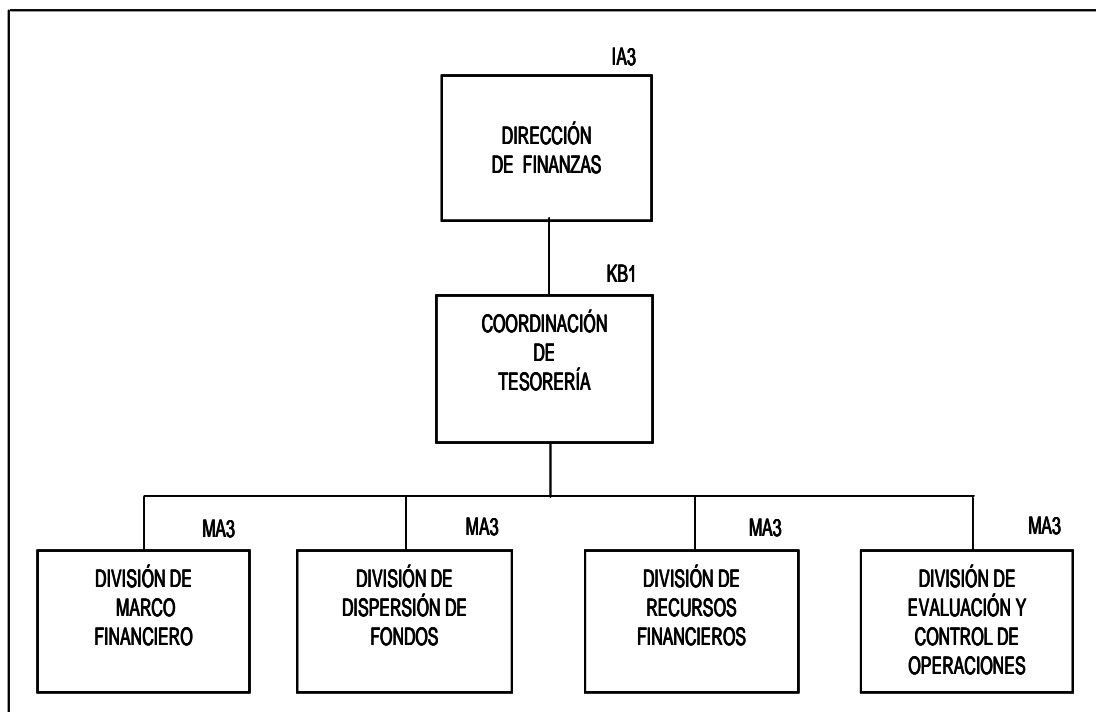
Gráfica IV.24
Estructura de la Coordinación de Presupuesto e Información Programática



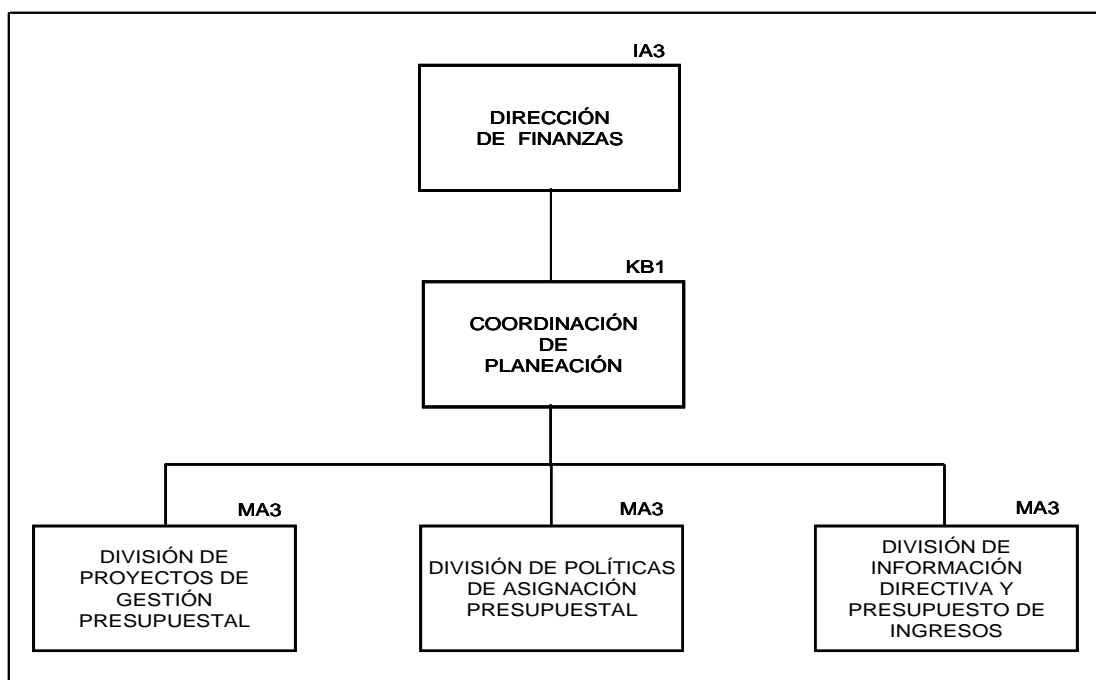
Gráfica IV.25
Estructura de la Coordinación de Contabilidad y Trámite de Erogaciones



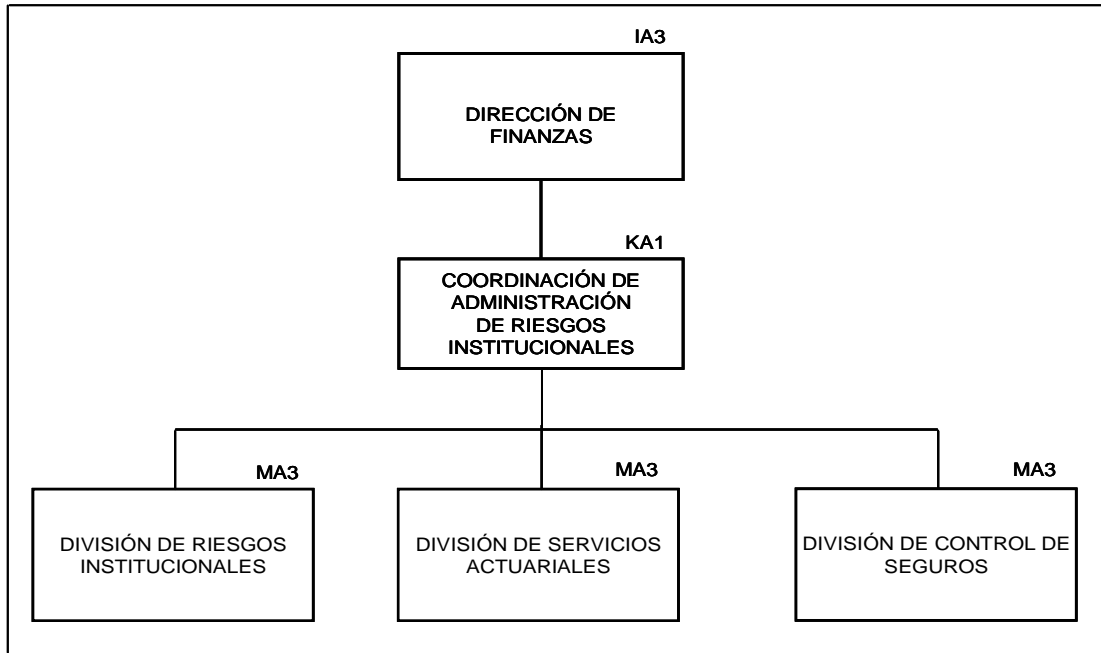
Gráfica IV.26
Estructura de la Coordinación de Tesorería



Gráfica IV.27
Estructura de la Coordinación de Planeación

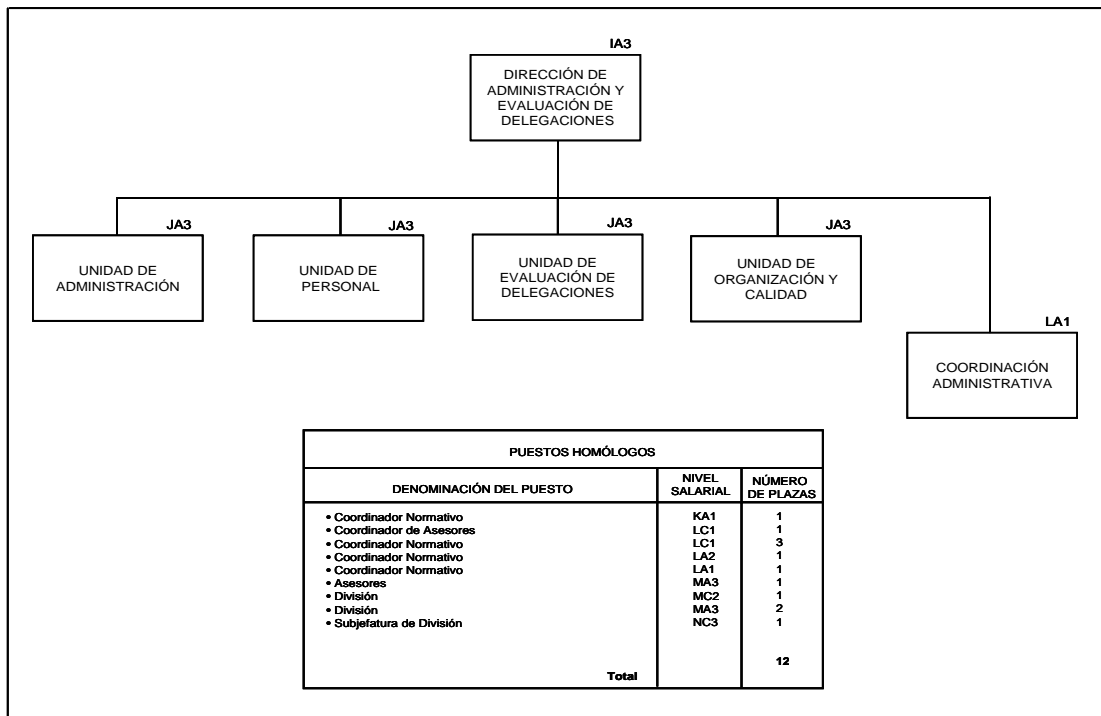


Gráfica IV.28
Estructura de la Coordinación de Administración de Riesgos Institucionales

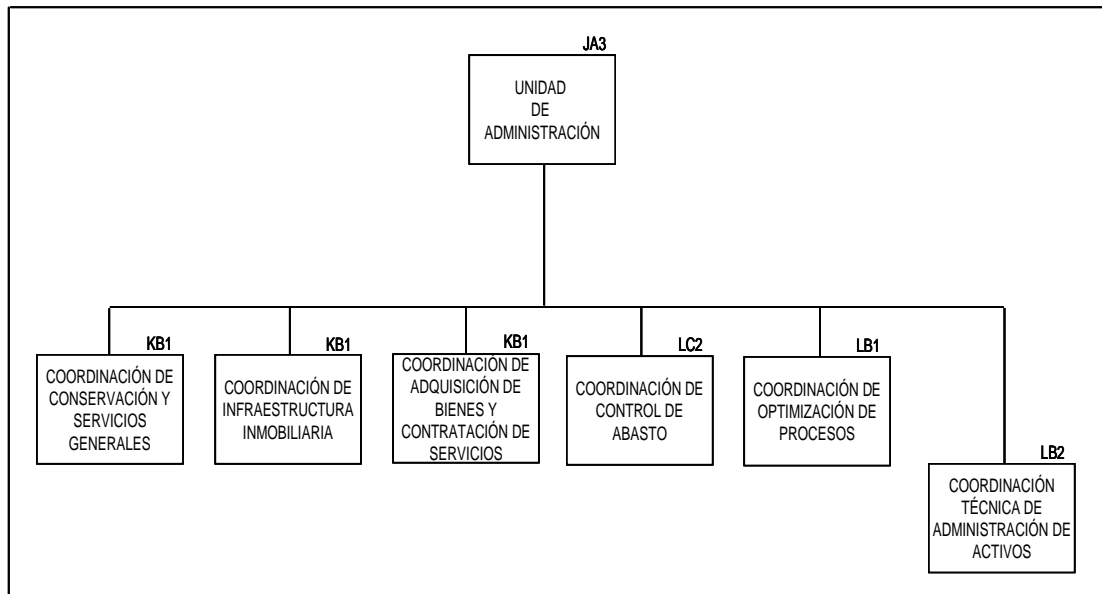


IV.1.10 Dirección de Administración y Evaluación de Delegaciones

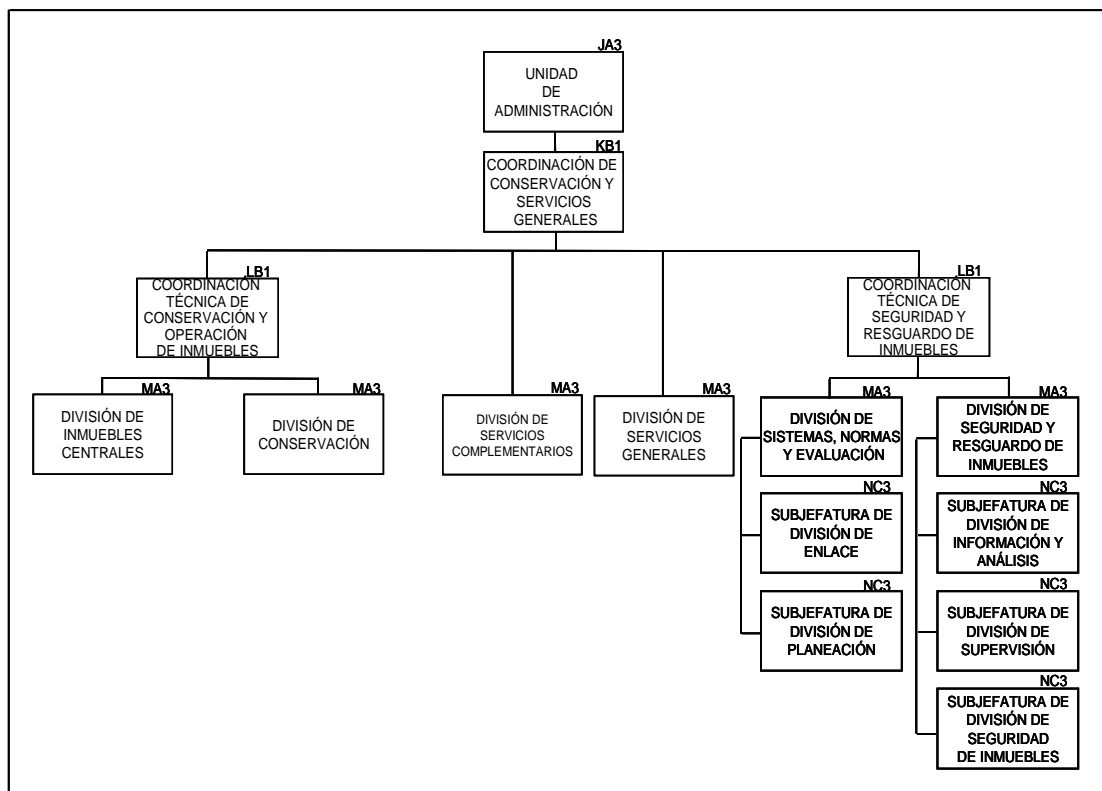
Gráfica IV.29
Estructura de la Dirección de Administración y Evaluación de Delegaciones



Gráfica IV.30
Estructura de la Unidad de Administración

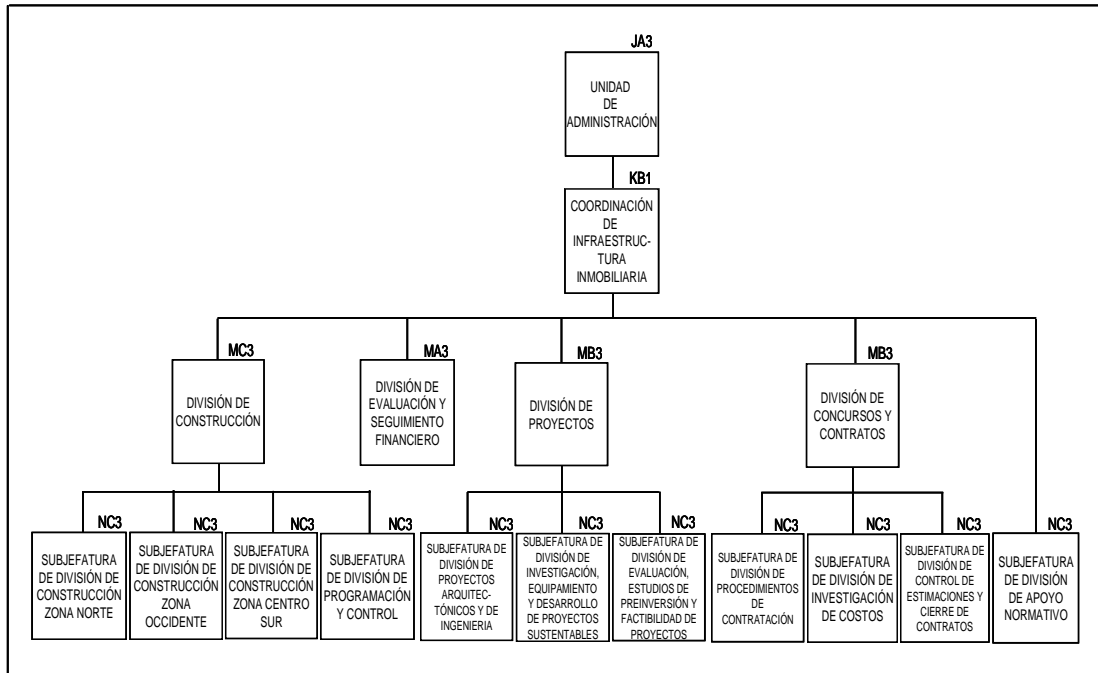


Gráfica IV.31
Estructura de la Coordinación de Conservación y Servicios Generales



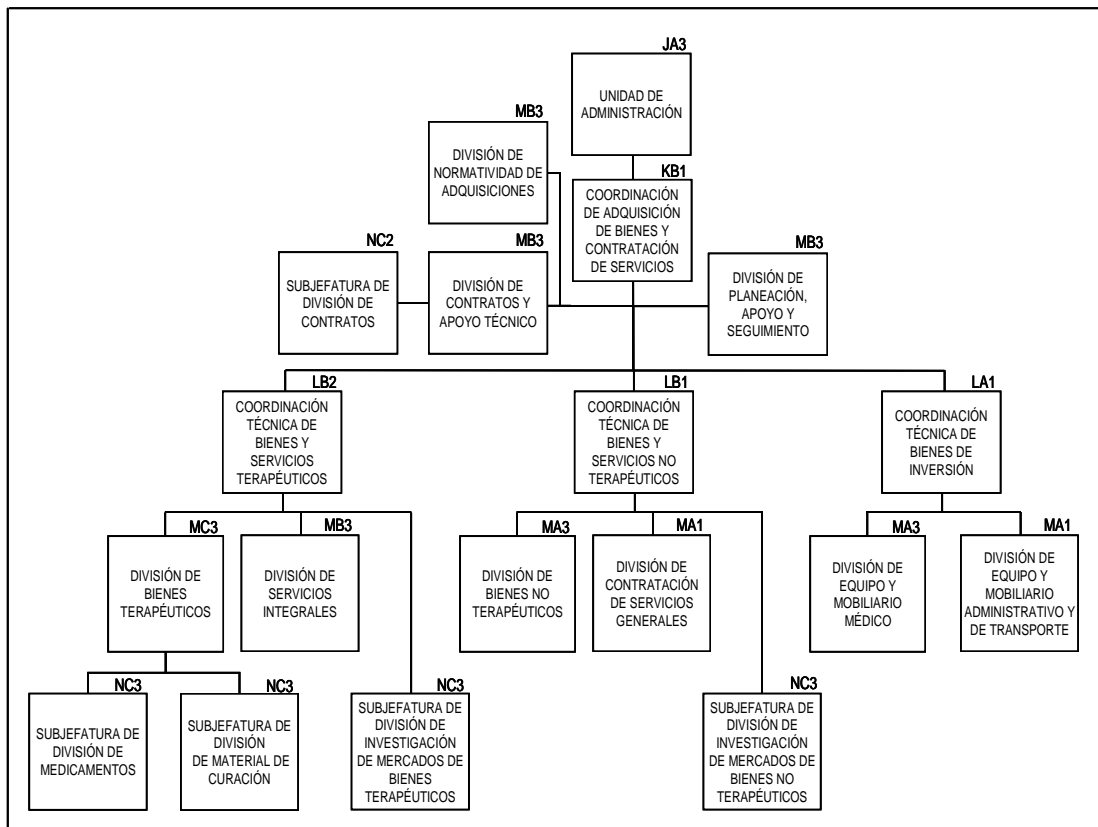
Gráfica IV.32

Estructura de la Coordinación de Infraestructura Inmobiliaria

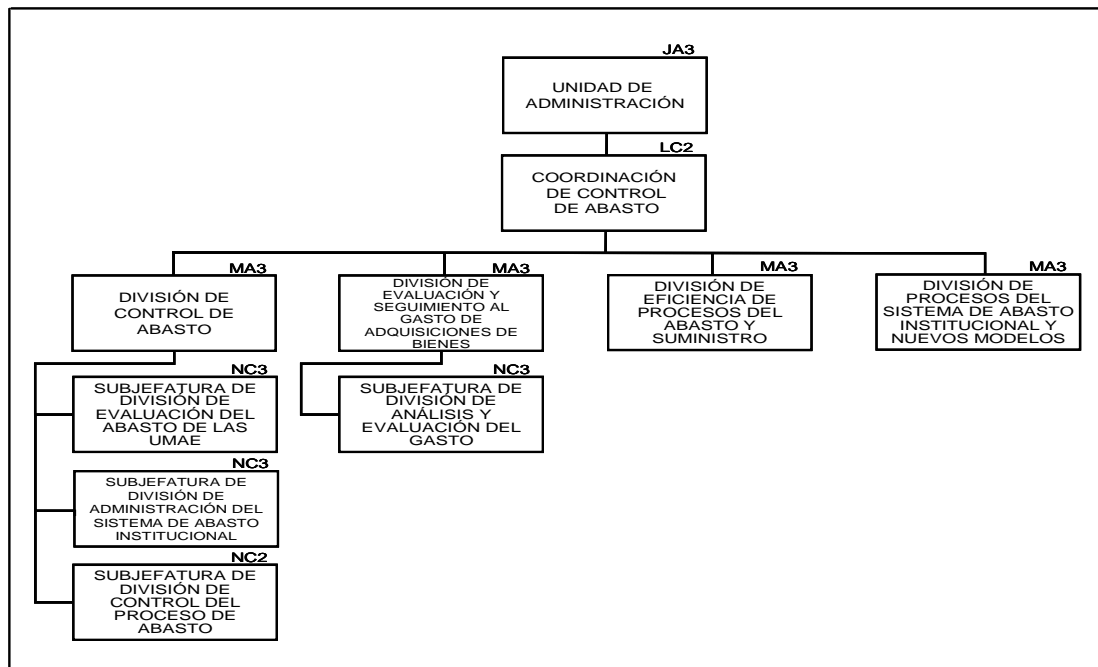


Gráfica IV.33

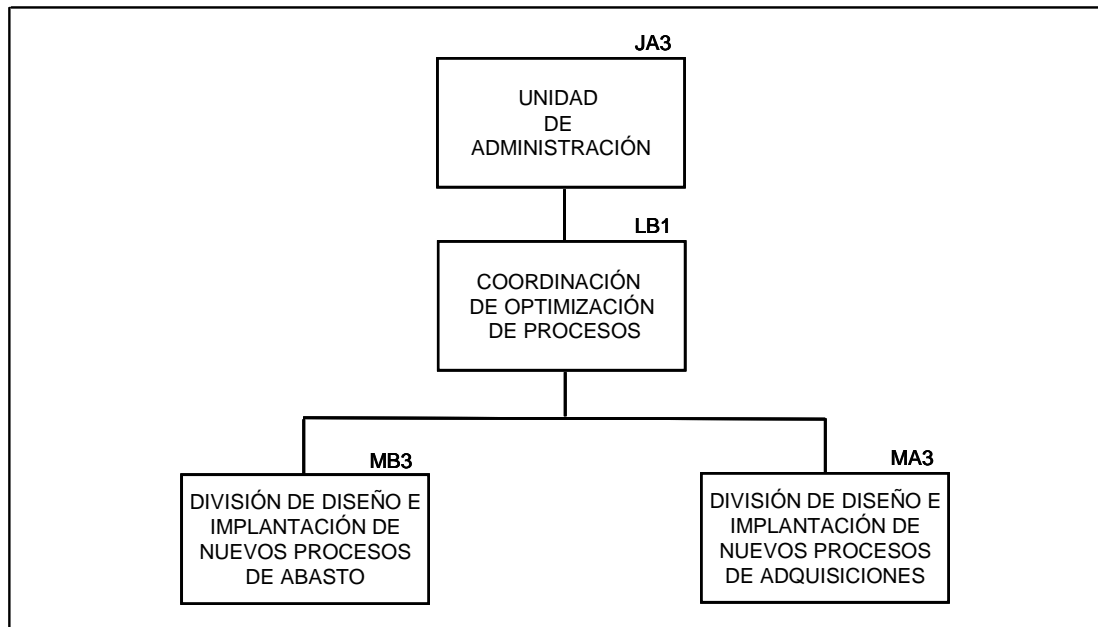
Estructura de la Coordinación de Adquisición de Bienes y Contratación de Servicios



Gráfica IV.34
Estructura de la Coordinación de Control de Abasto

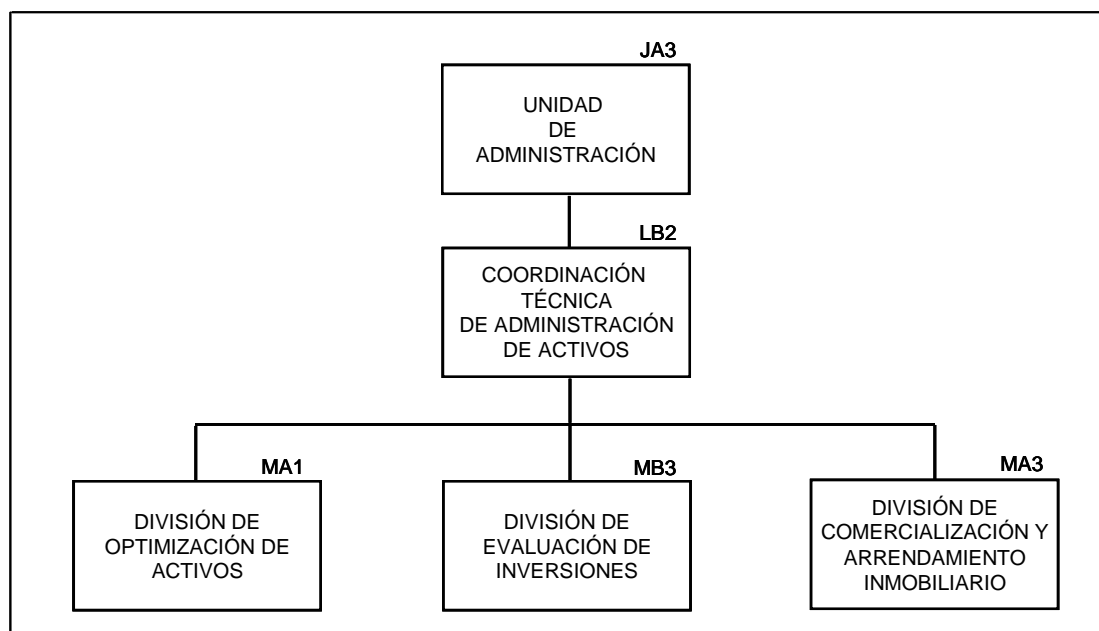


Gráfica IV.35
Estructura de la Coordinación de Optimización de Procesos



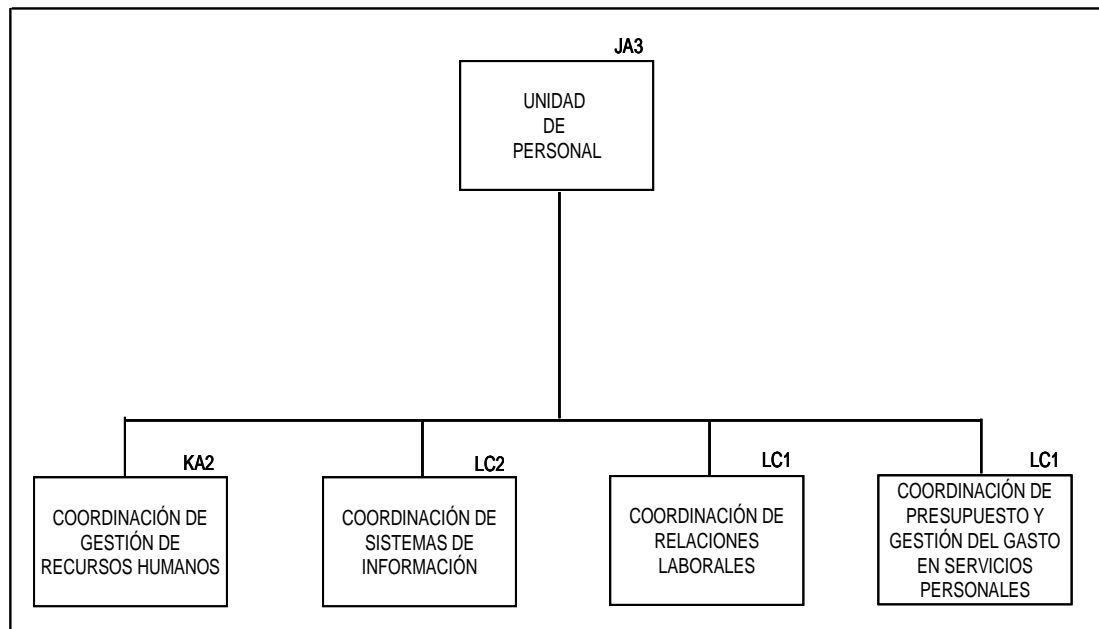
Gráfica IV.36

Estructura de la Coordinación Técnica de Administración de Activos

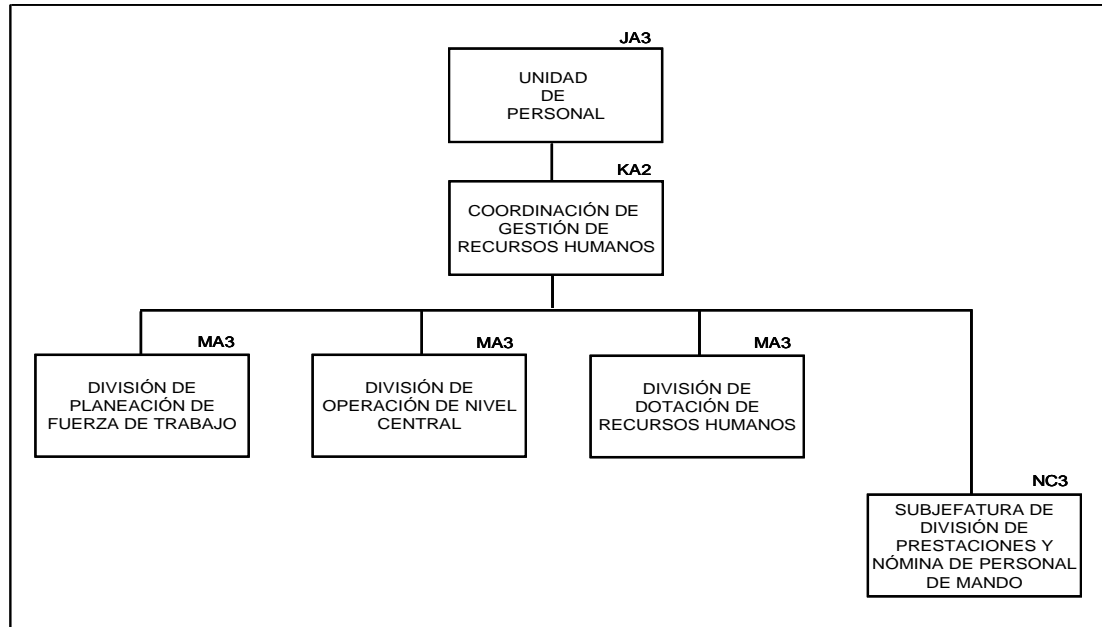


Gráfica IV.37

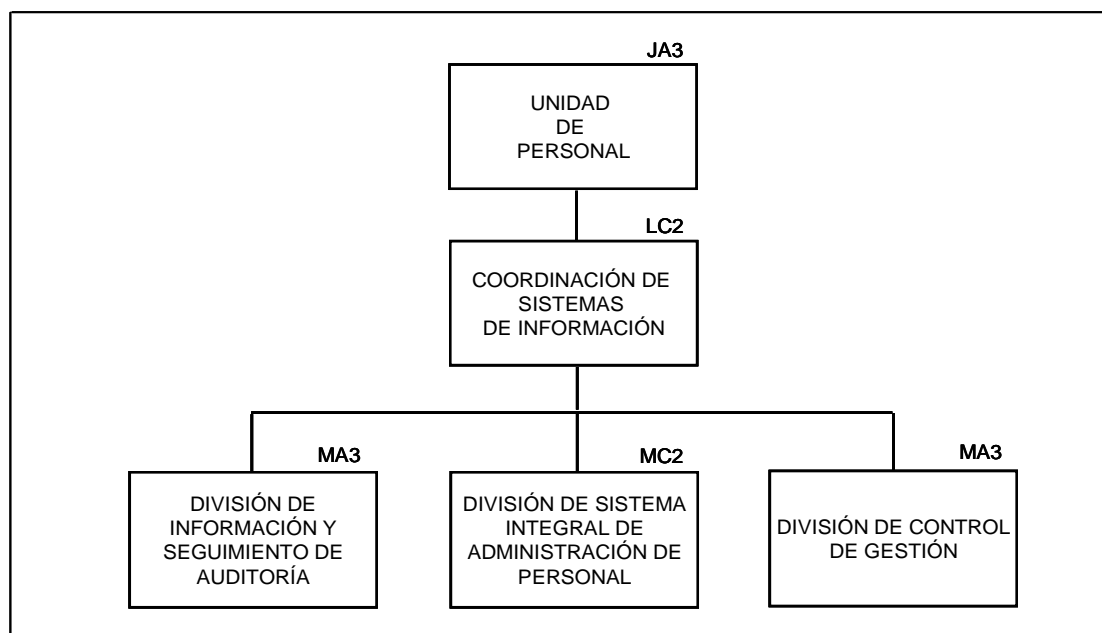
Estructura de la Unidad de Personal



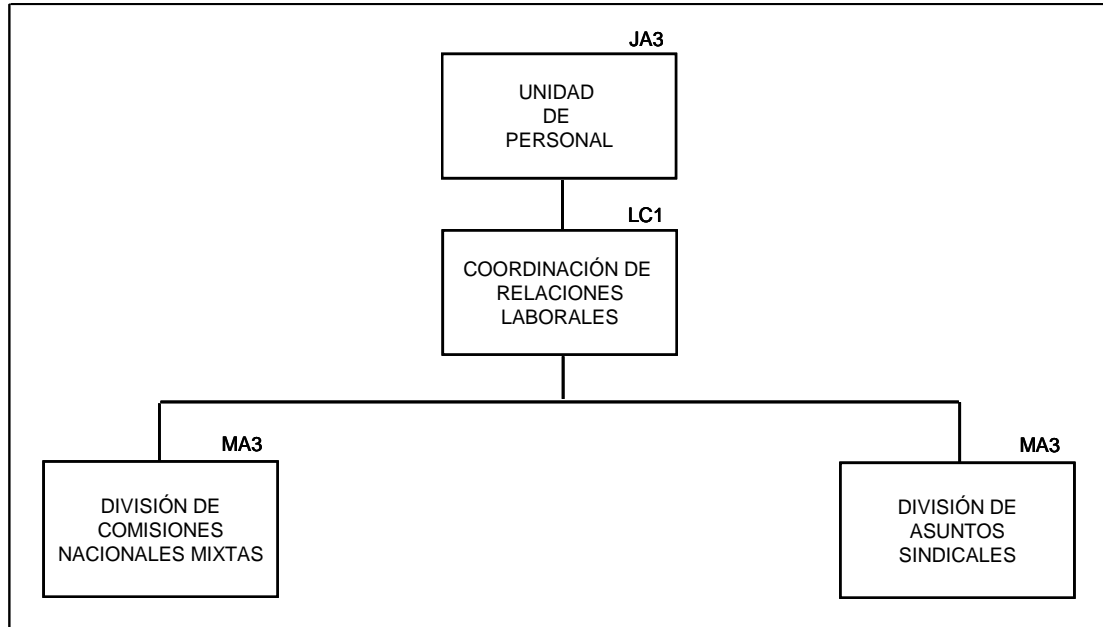
Gráfica IV.38
Estructura de la Coordinación de Gestión de Recursos Humanos



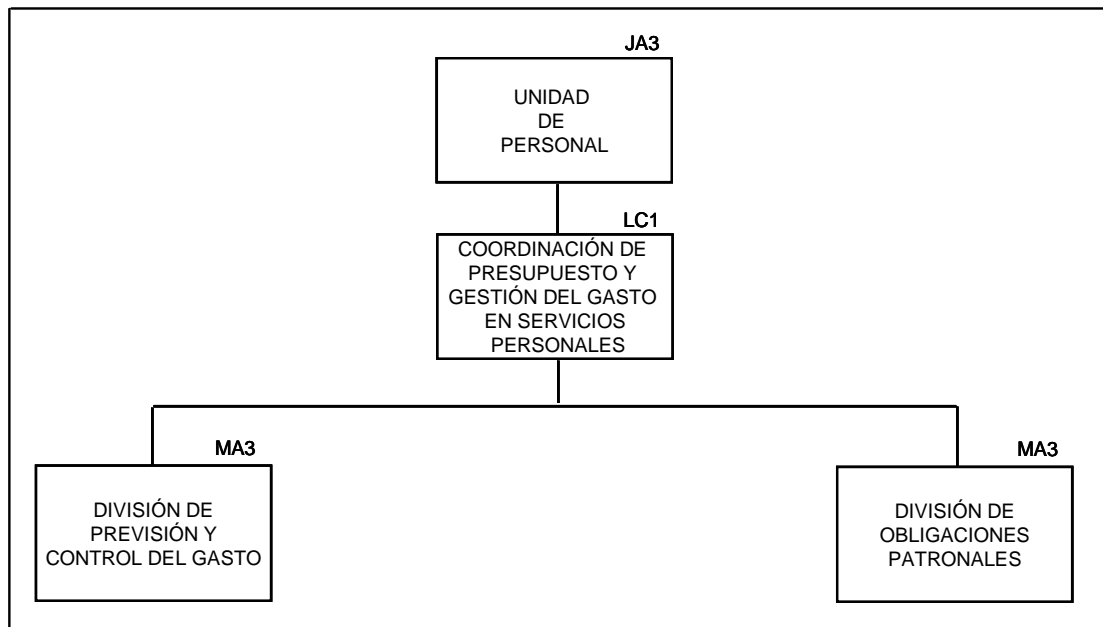
Gráfica IV.39
Estructura de la Coordinación de Sistemas de Información



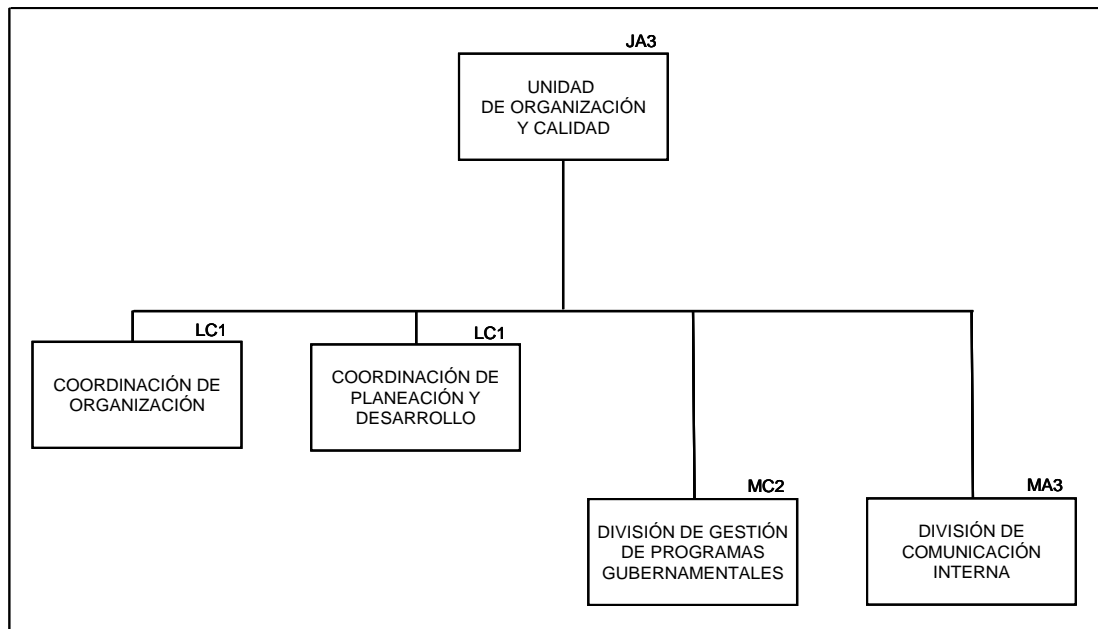
Gráfica IV.40
Estructura de la Coordinación de Relaciones Laborales



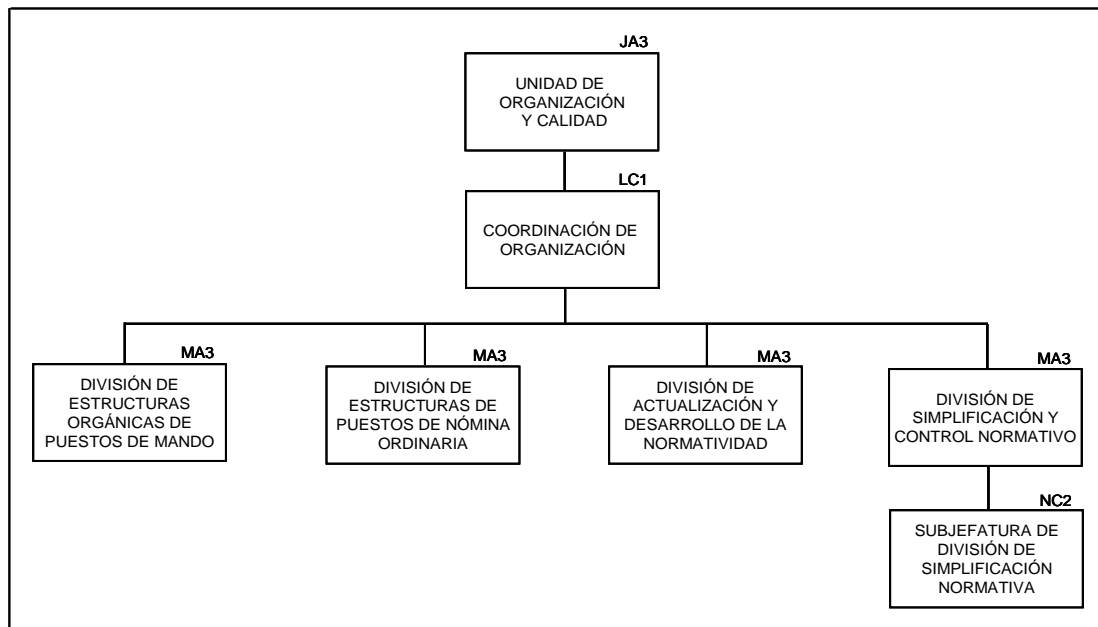
Gráfica IV.41
Estructura de la Coordinación de Presupuesto y Gestión del Gasto en Servicios Personales



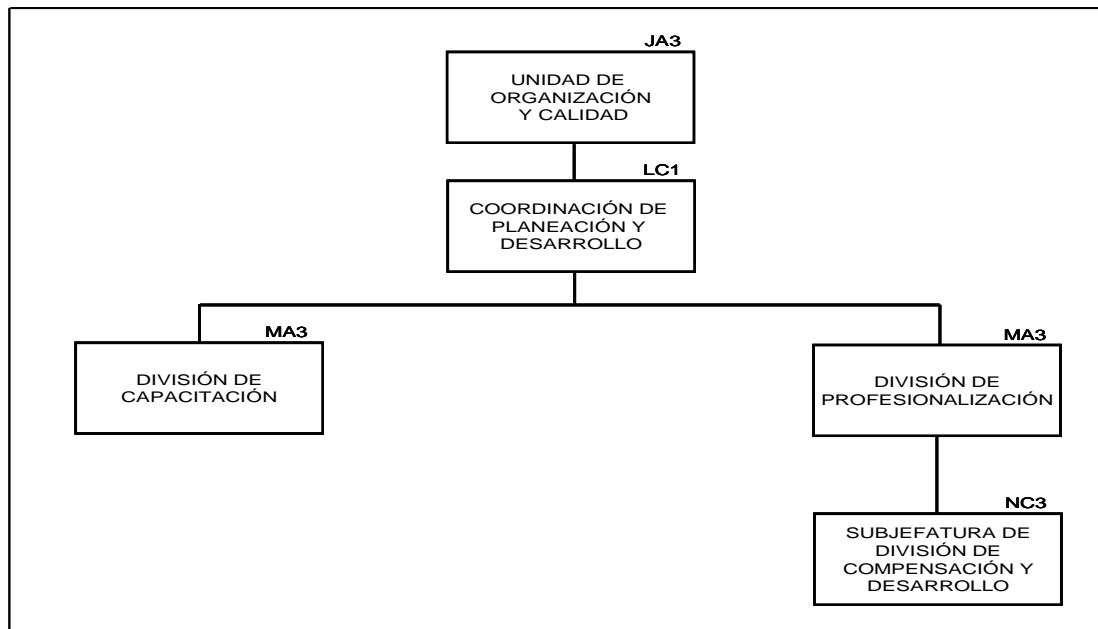
Gráfica IV.42
Estructura de la Unidad de Organización y Calidad



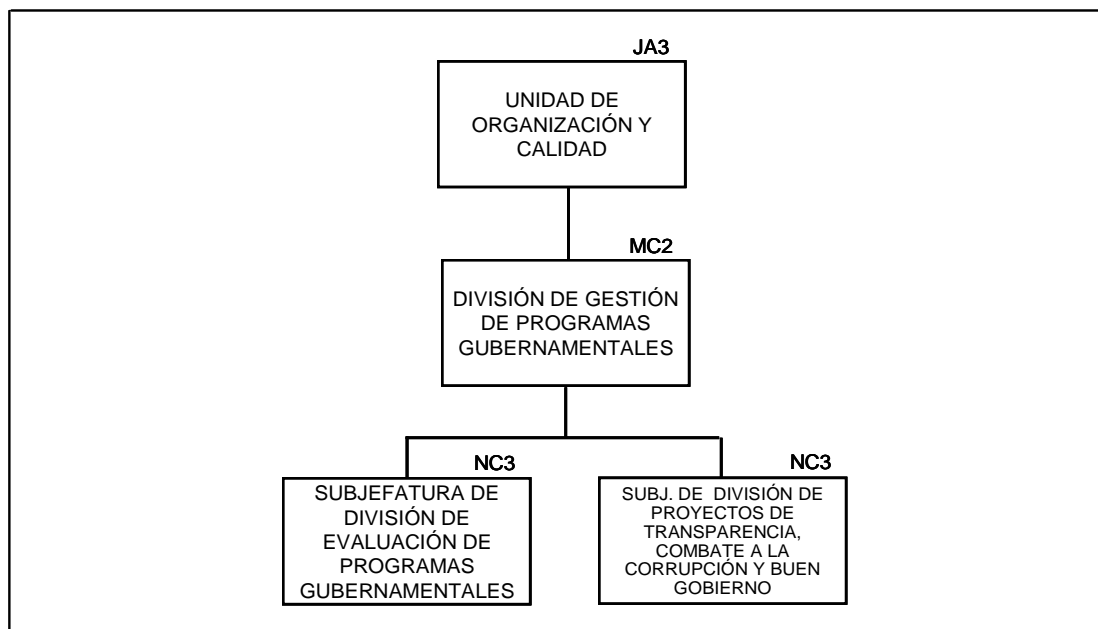
Gráfica IV.43
Estructura de la Coordinación de Organización



Gráfica IV.44
Estructura de la Coordinación de Planeación y Desarrollo

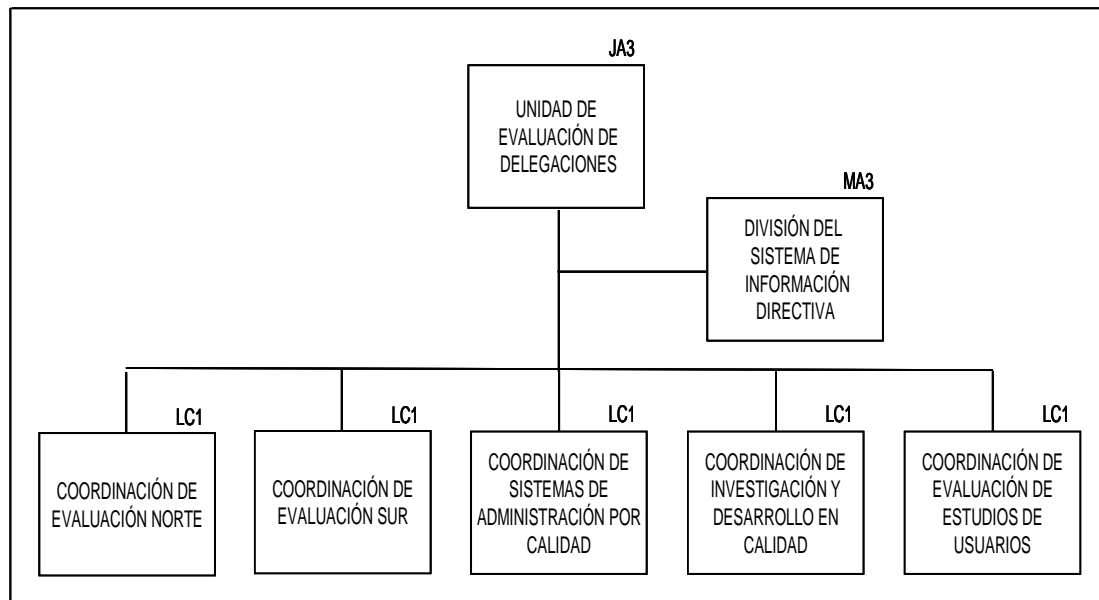


Gráfica IV.45
Estructura de la División de Gestión de Programas Gubernamentales



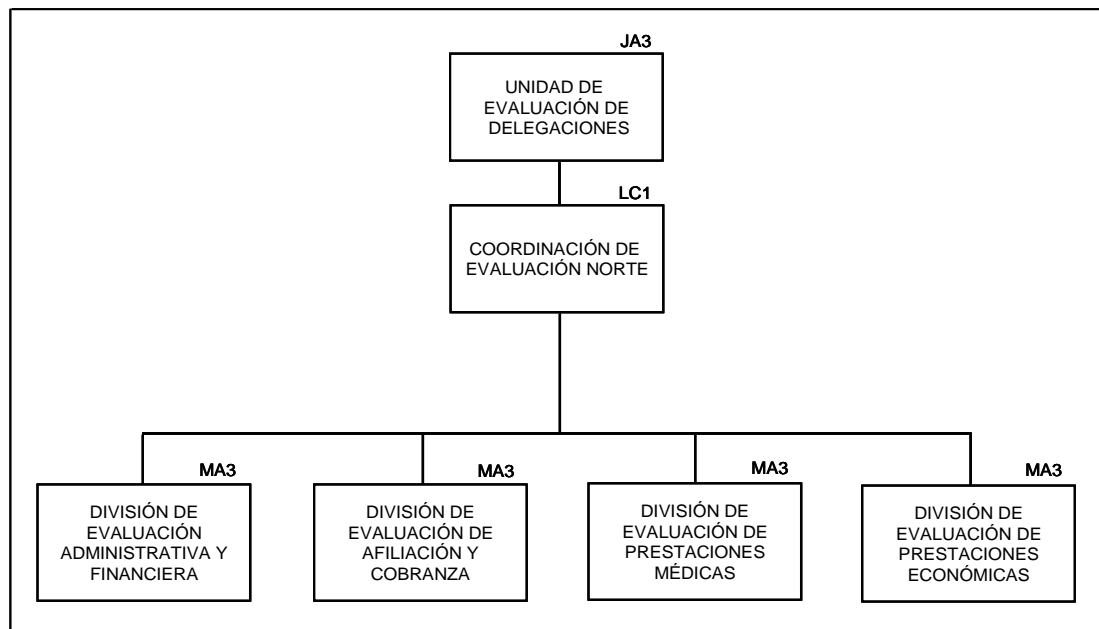
Gráfica IV.46

Estructura de la Unidad de Evaluación de Delegaciones

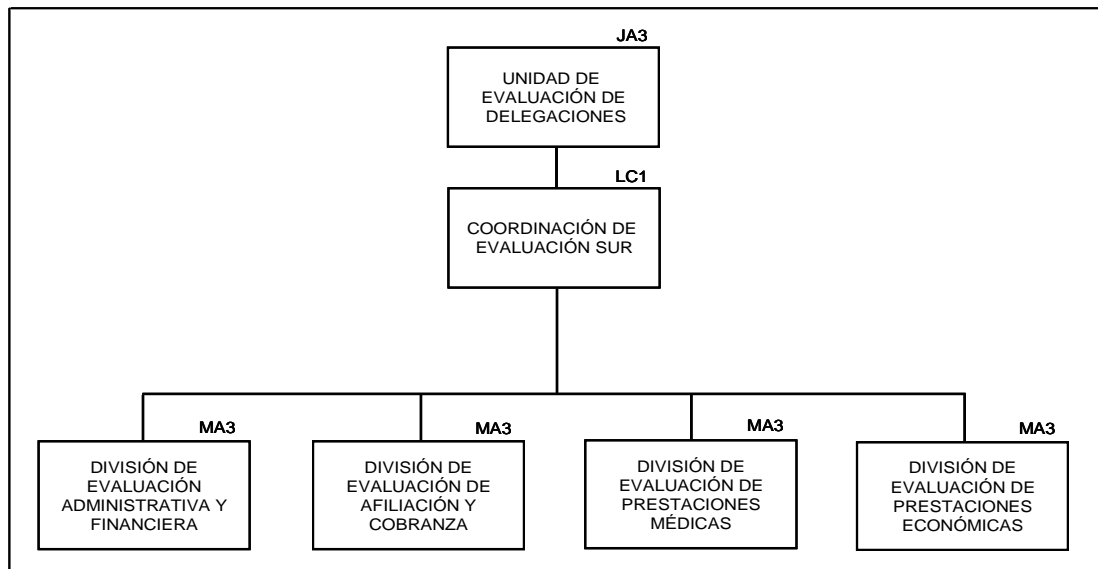


Gráfica IV.47

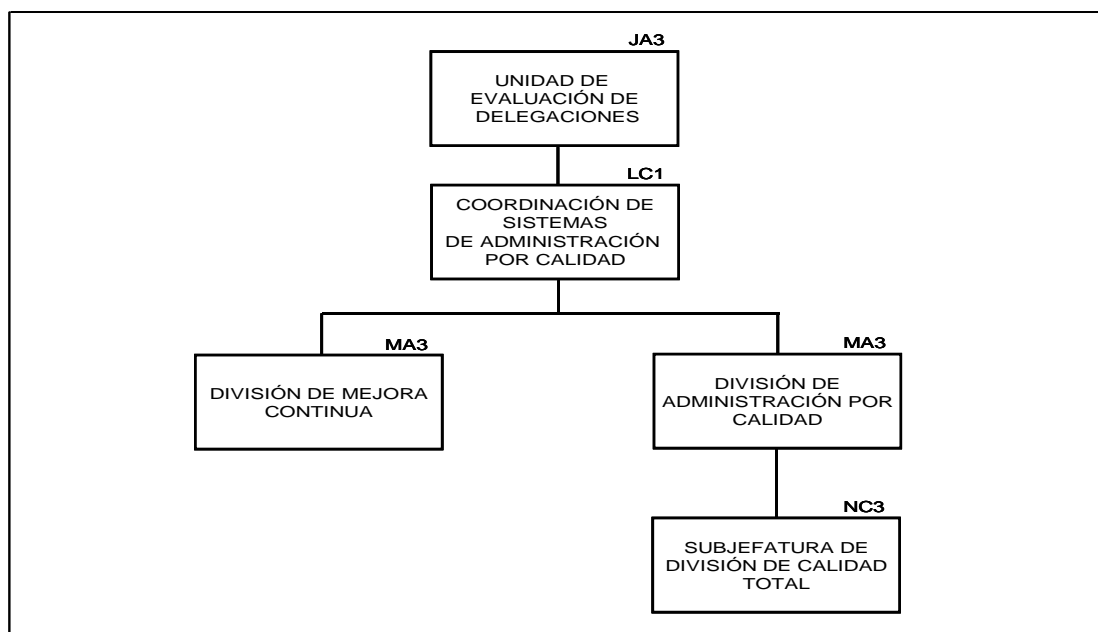
Estructura de la Coordinación de Evaluación Norte



Gráfica IV.48
Estructura de la Coordinación de Evaluación Sur

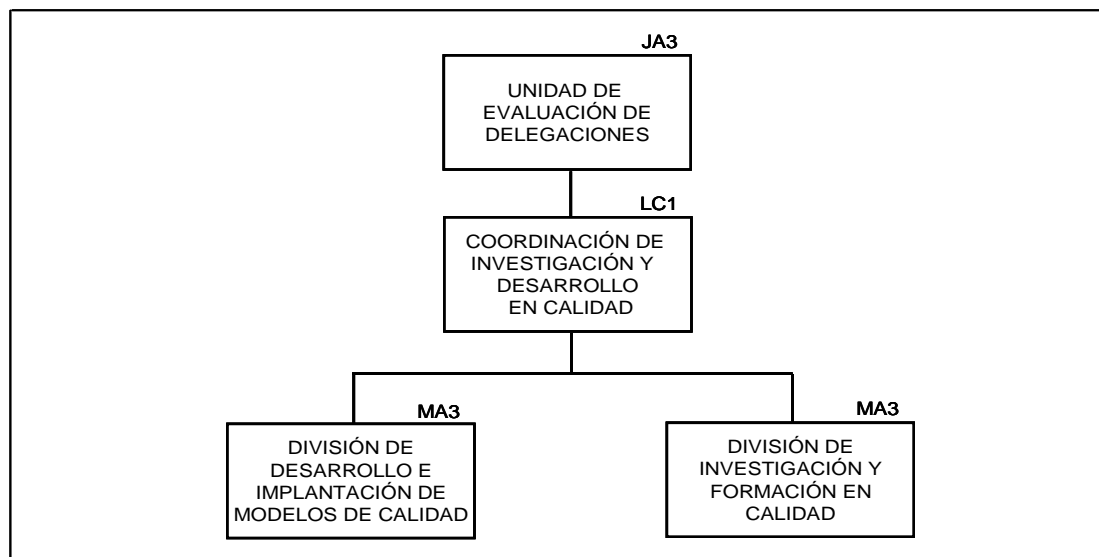


Gráfica IV.49
Estructura de la Coordinación de Sistemas de Administración por Calidad



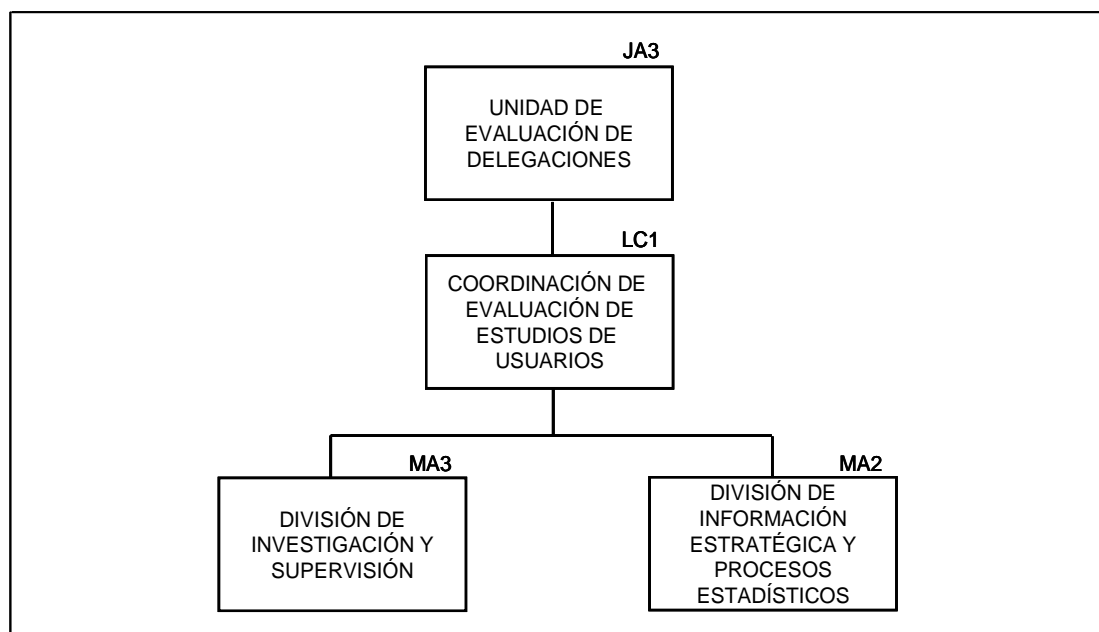
Gráfica IV.50

Estructura de la Coordinación de Investigación y Desarrollo en Calidad

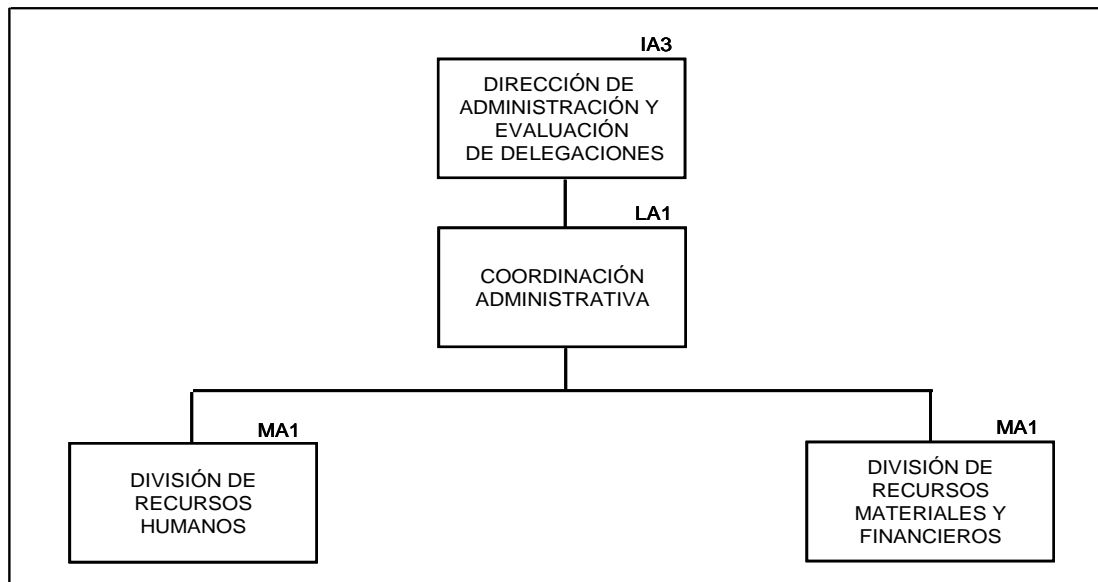


Gráfica IV.51

Estructura de la Coordinación de Evaluación de Estudios de Usuarios

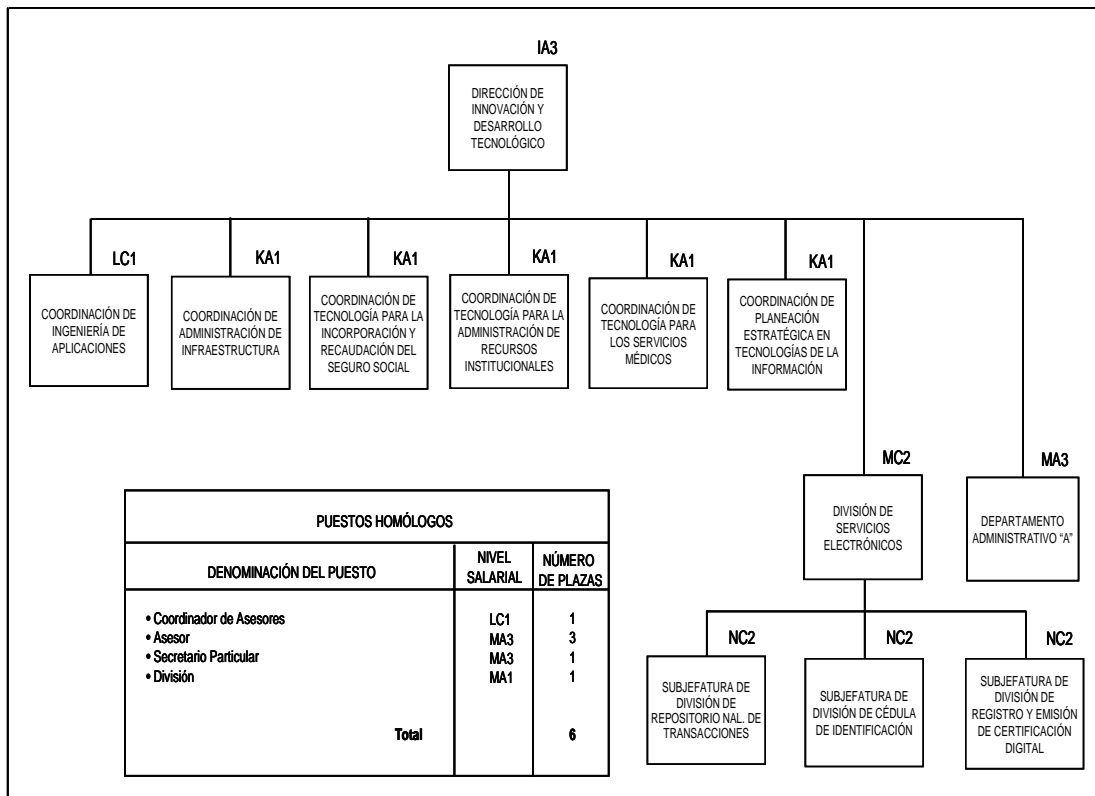


Gráfica IV.52
Estructura de la Coordinación Administrativa

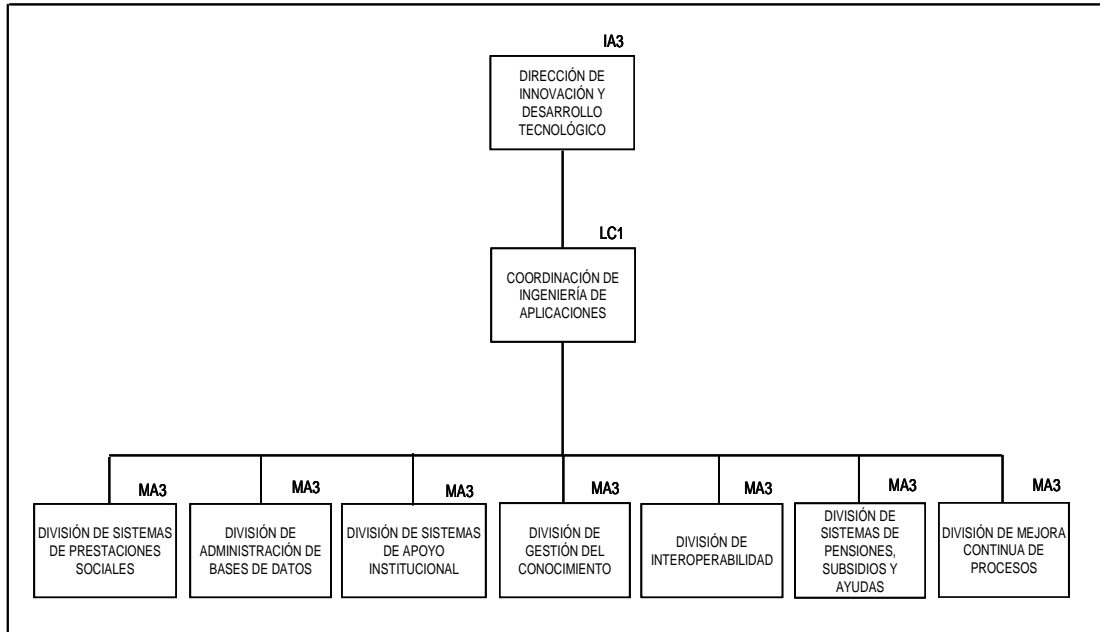


IV.1.11 Dirección de Innovación y Desarrollo Tecnológico

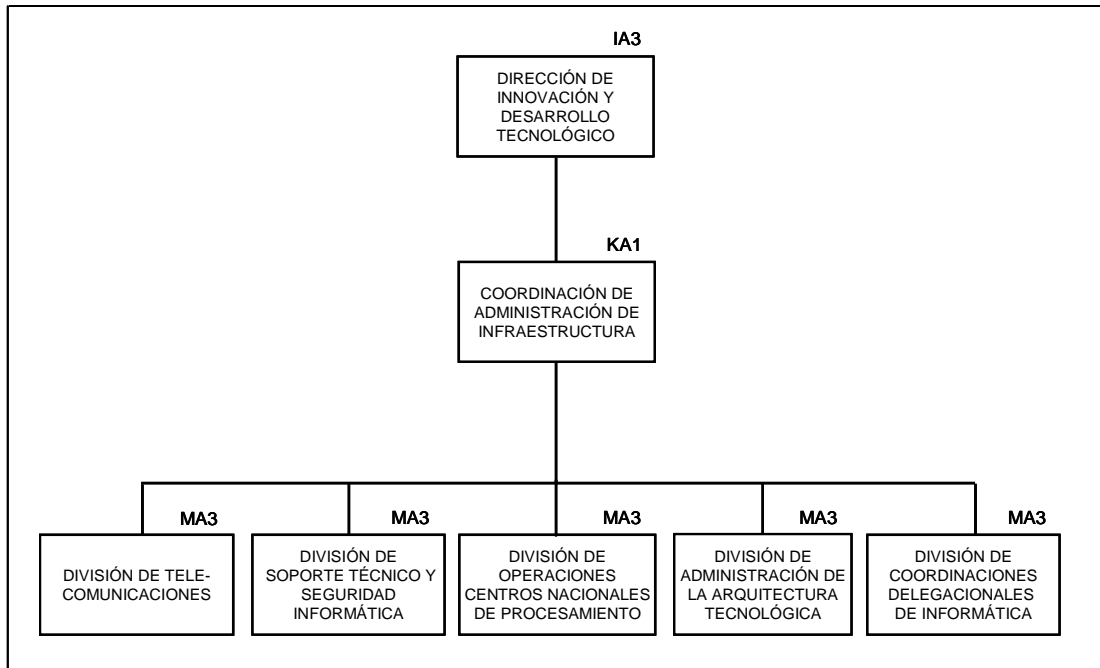
Gráfica IV.53
Estructura de la Dirección de Innovación y Desarrollo Tecnológico



Gráfica IV.54
Estructura de la Coordinación de Ingeniería de Aplicaciones

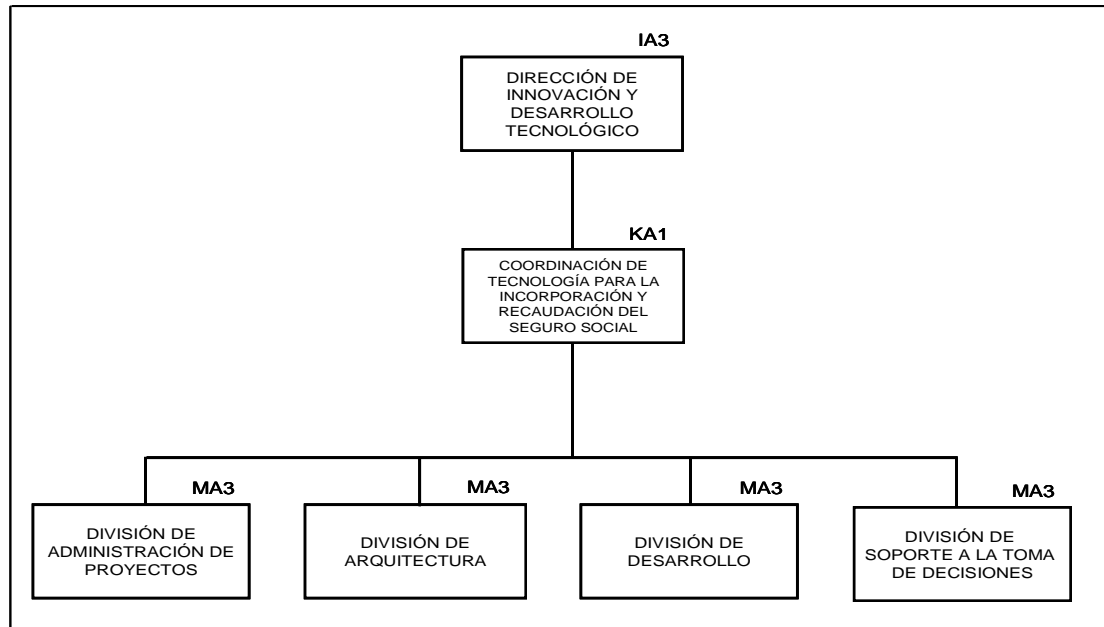


Gráfica IV.55
Estructura de la Coordinación de Administración de Infraestructura



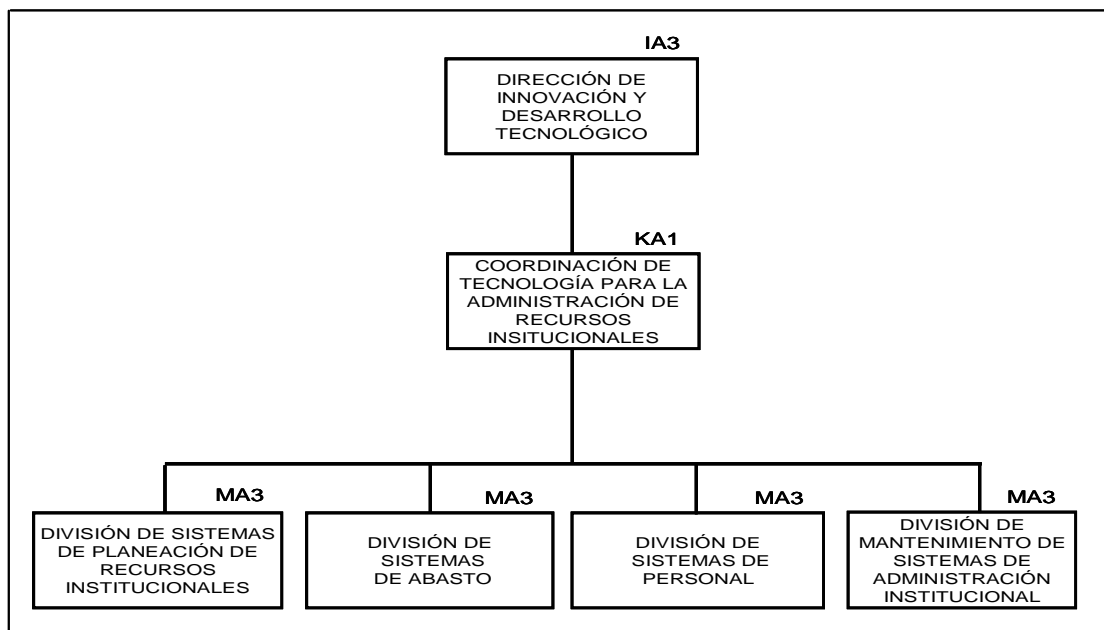
Gráfica IV.56

Estructura de la Coordinación de Tecnología para la Incorporación y Recaudación del Seguro Social



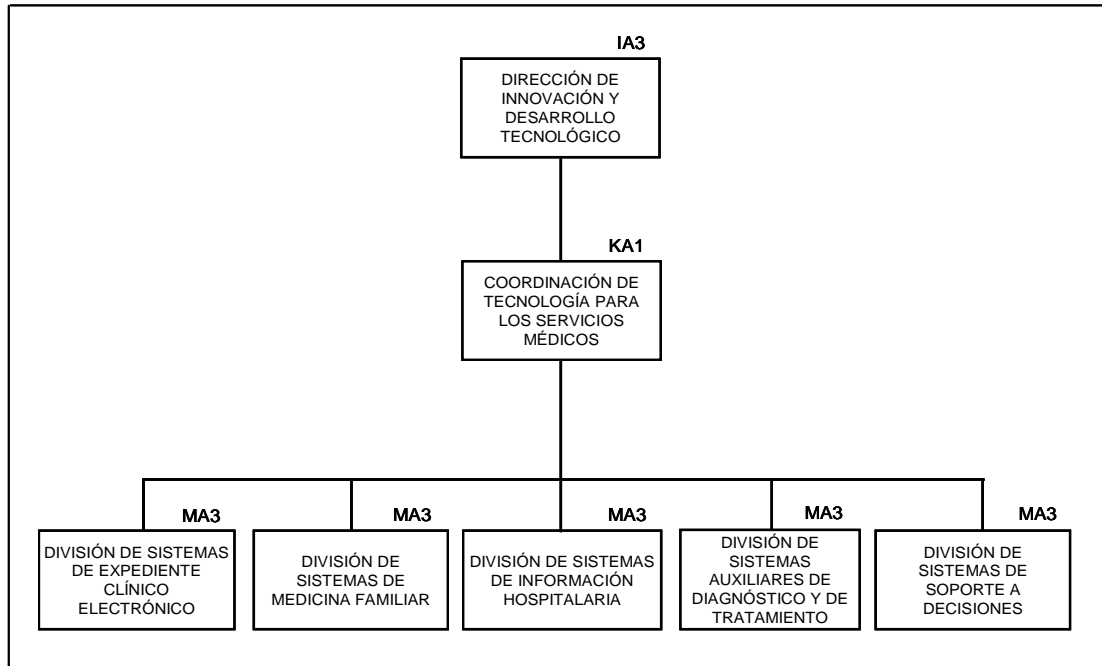
Gráfica IV.57

Estructura de la Coordinación de Tecnología para la Administración de Recursos Institucionales



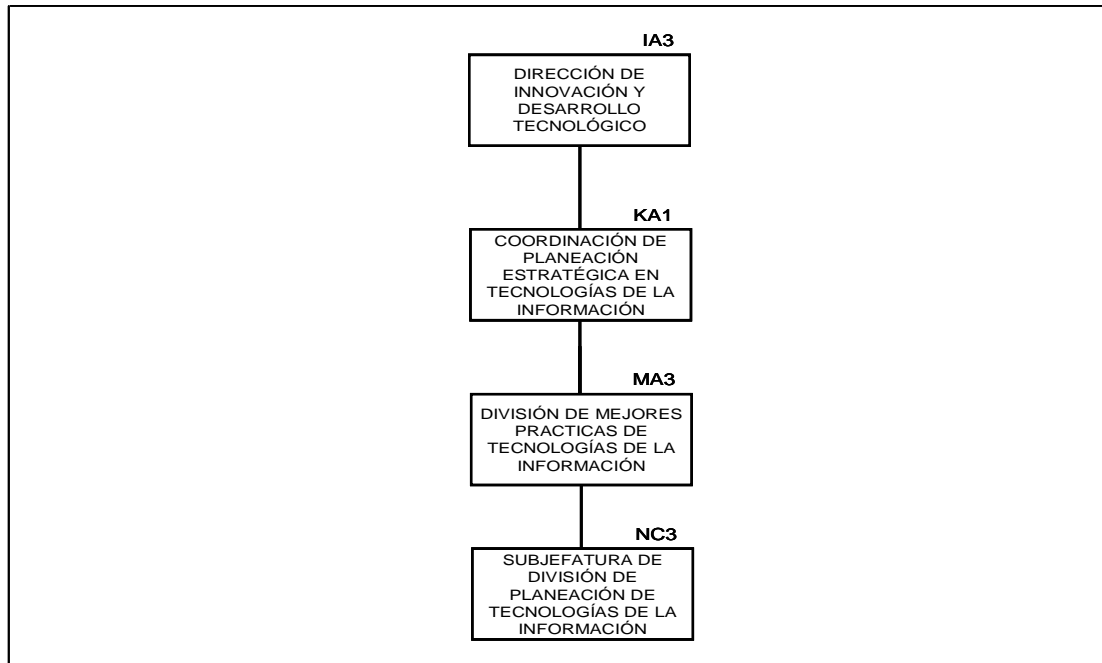
Gráfica IV.58

Estructura de la Coordinación de Tecnología para los Servicios Médicos



Gráfica IV.59

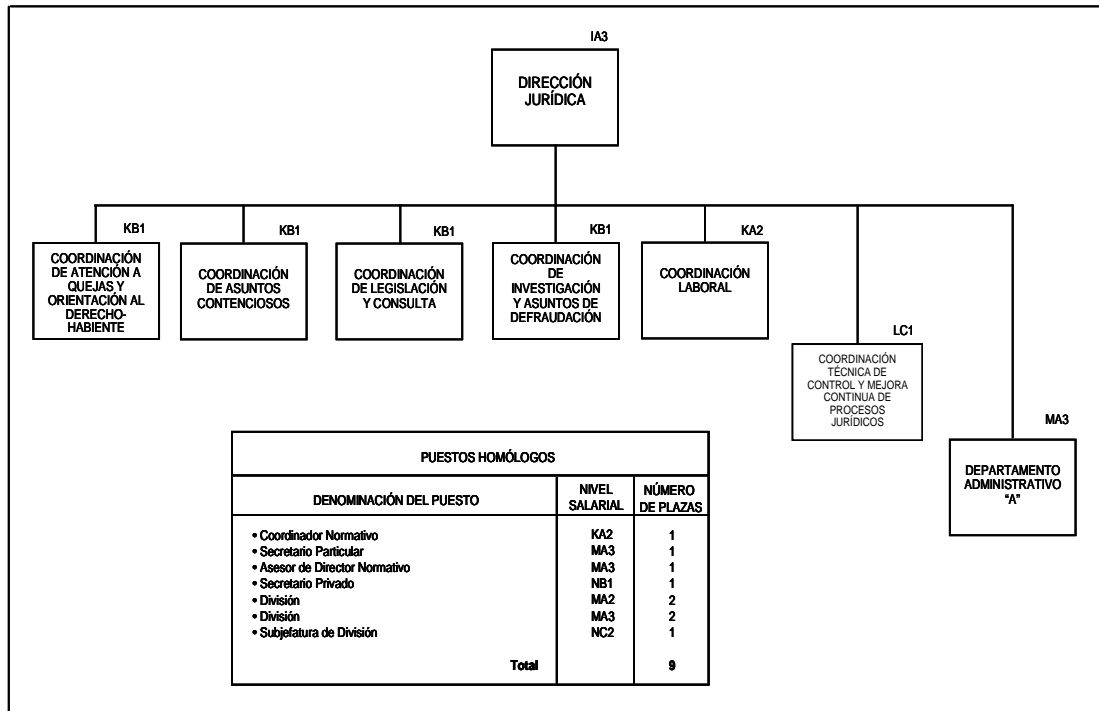
Estructura de la Coordinación de Planeación Estratégica en Tecnologías de la Información



IV.1.12 Dirección Jurídica

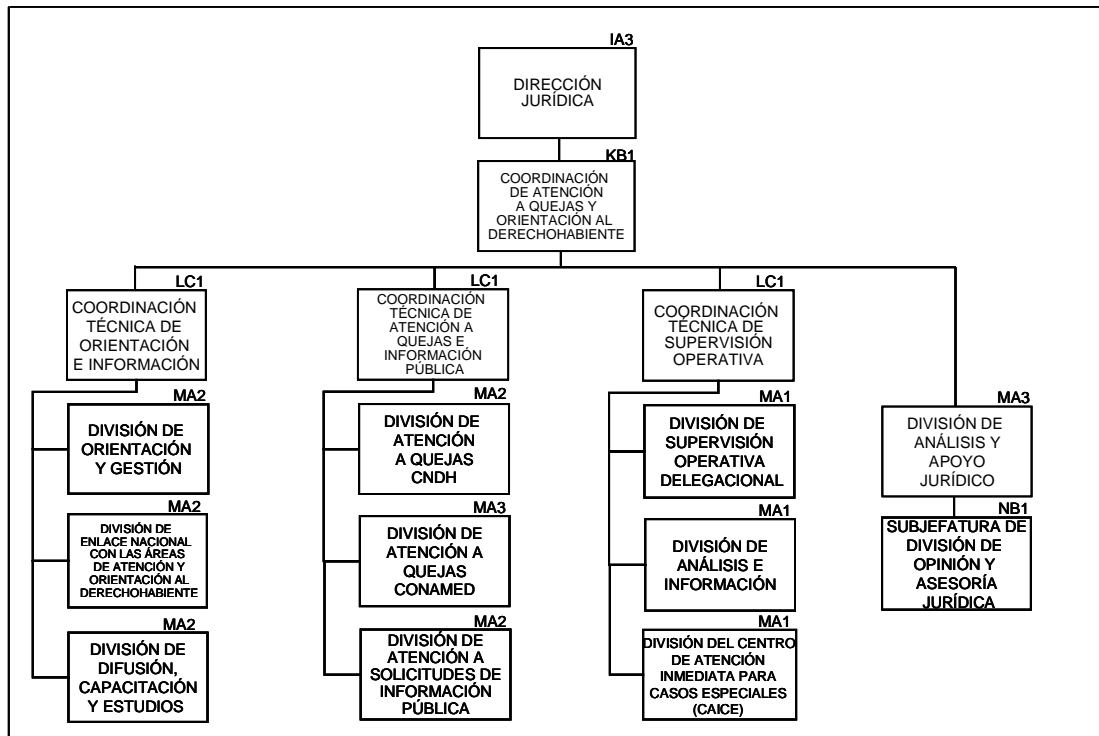
Gráfica IV.60

Estructura de la Dirección Jurídica



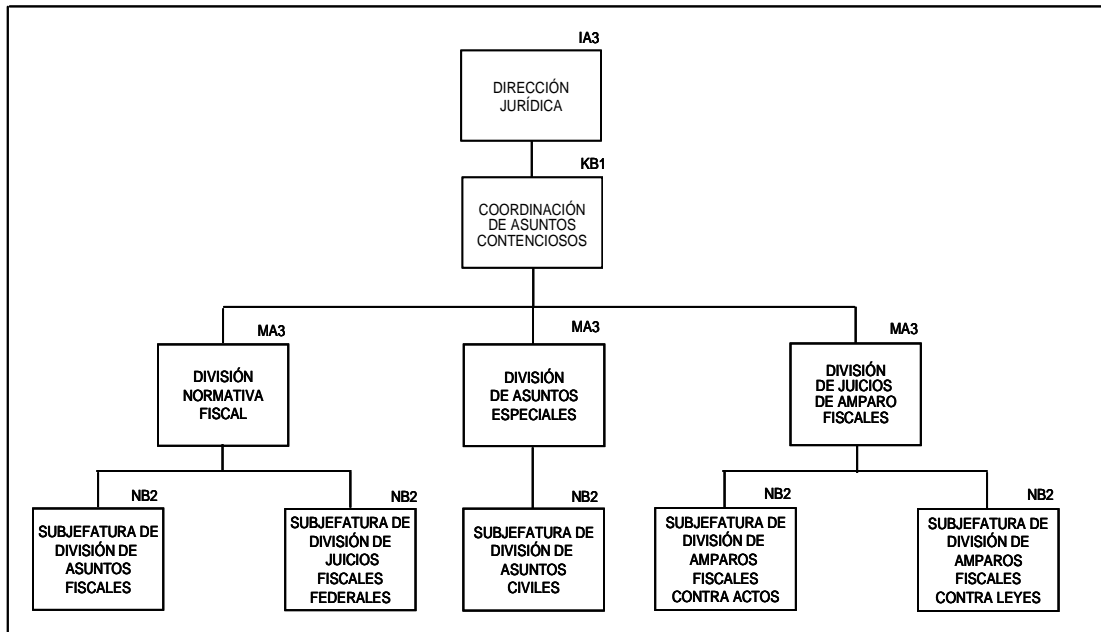
Gráfica IV.61

Estructura de la Coordinación de Atención a Quejas y Orientación al Derechohabeiente



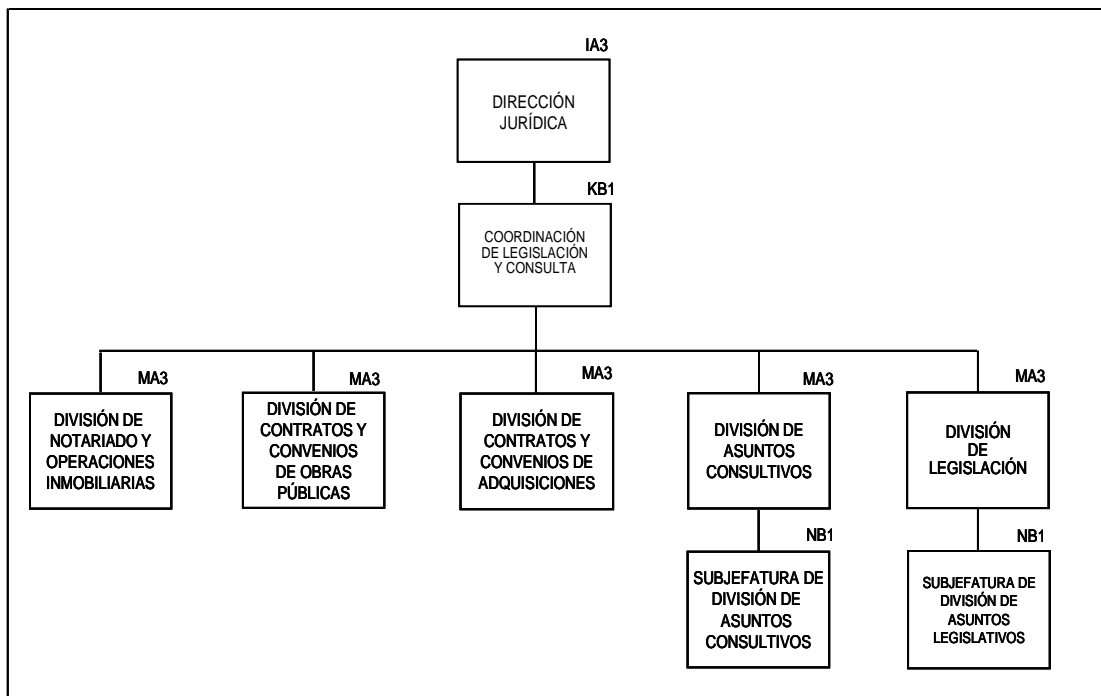
Gráfica IV.62

Estructura de la Coordinación de Asuntos Contenciosos



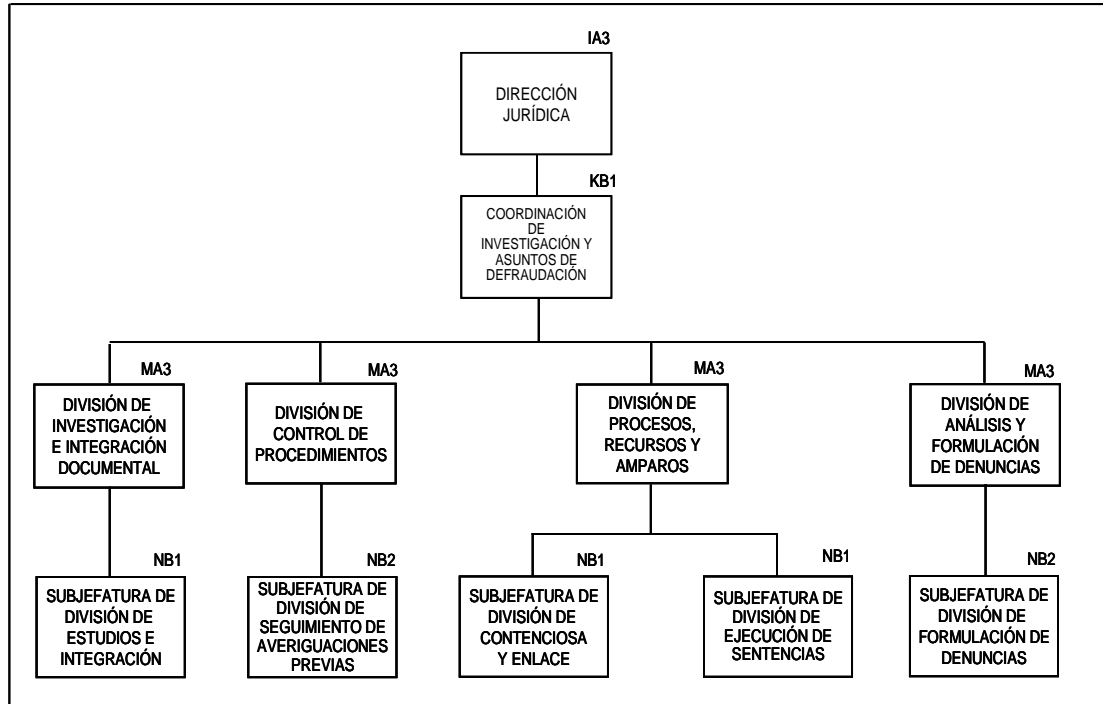
Gráfica IV.63

Estructura de la Coordinación de Legislación y Consulta



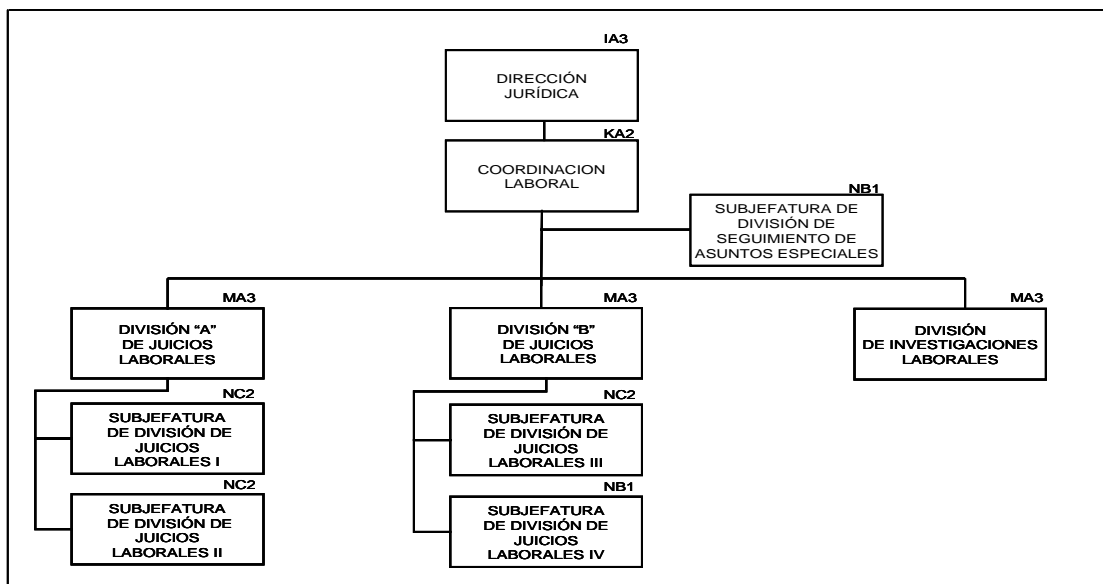
Gráfica IV.64

Estructura de la Coordinación de Investigación y Asuntos de Defraudación



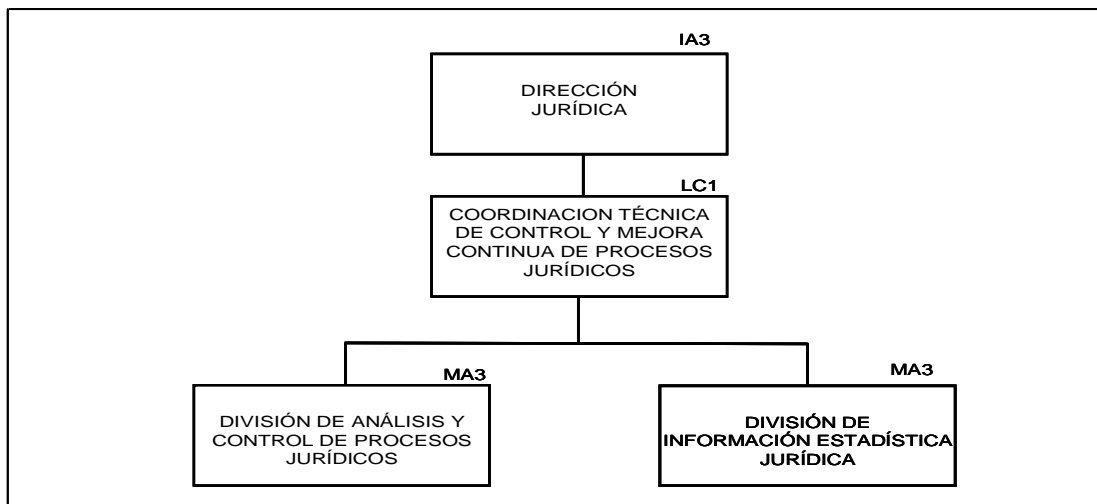
Gráfica IV.65

Estructura de la Coordinación Laboral



Gráfica IV.66

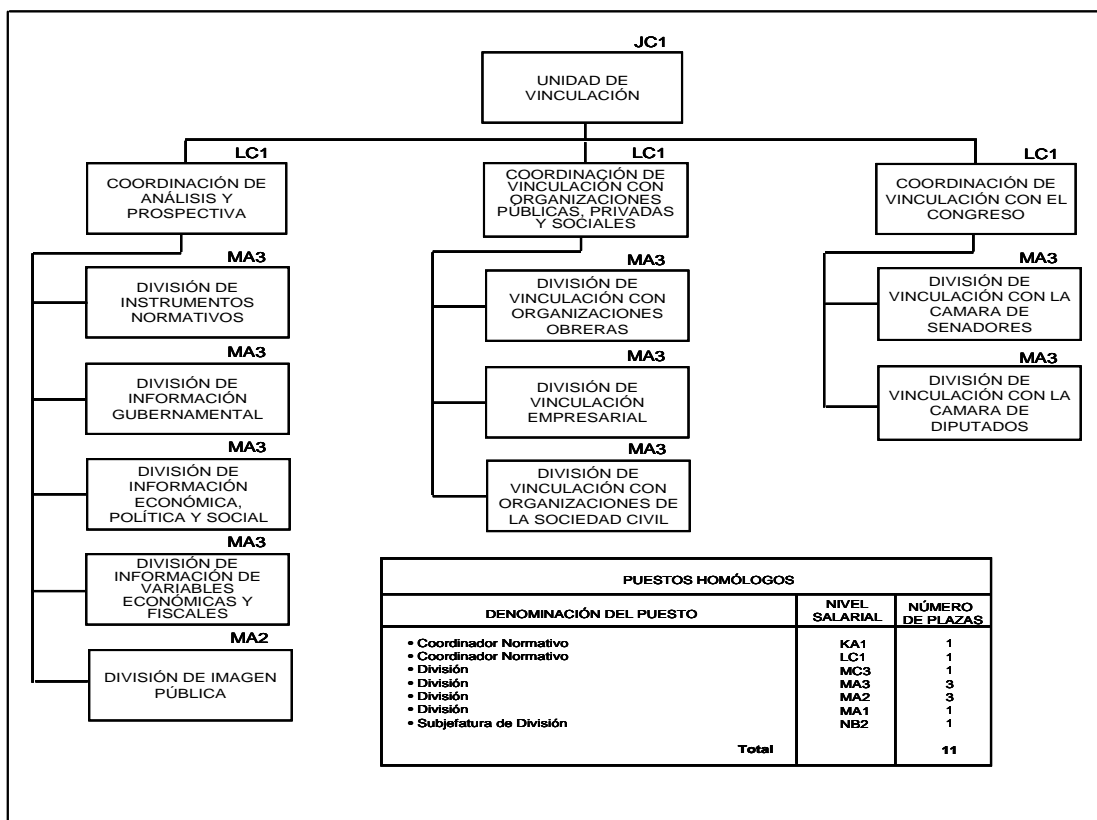
Estructura de la Coordinación Técnica de Control y Mejora Continua de Procesos Jurídicos



IV.1.13 Unidad de Vinculación

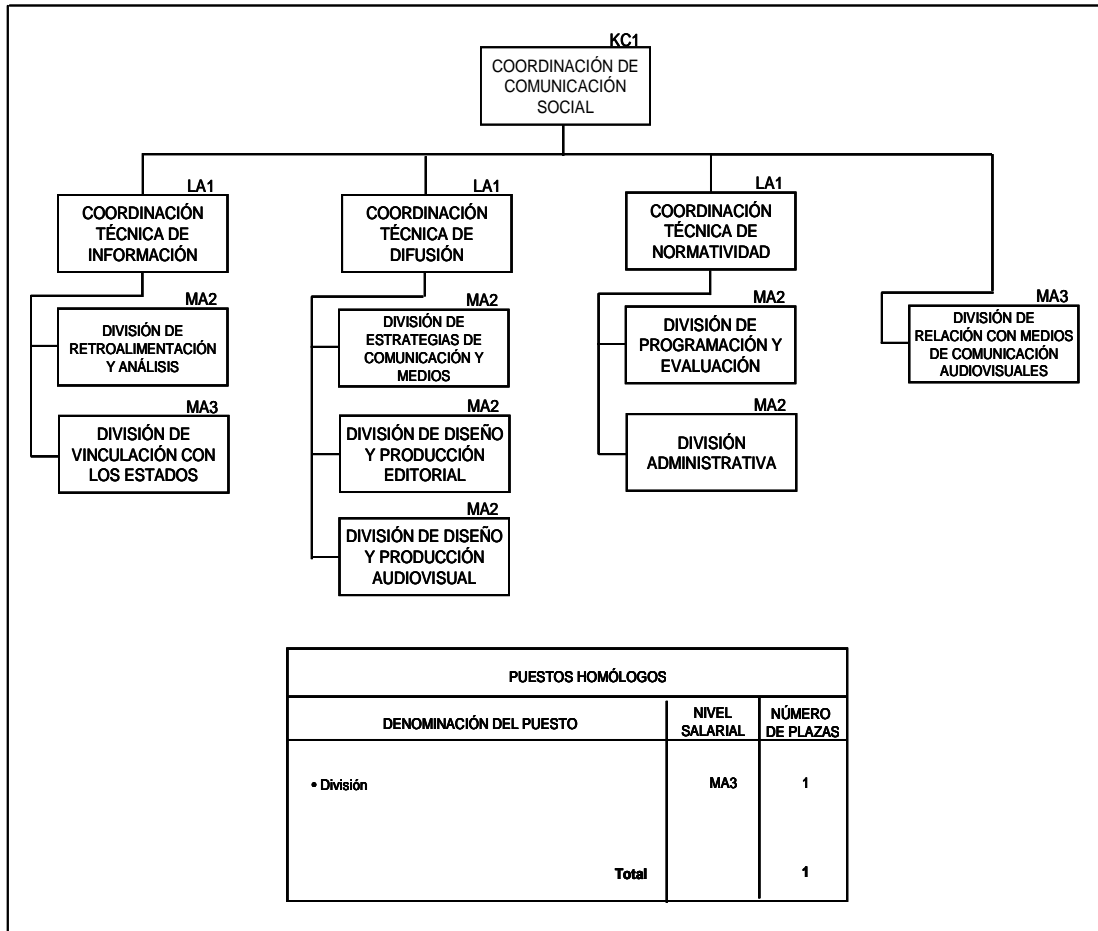
Gráfica IV.67

Estructura de la Unidad de Vinculación



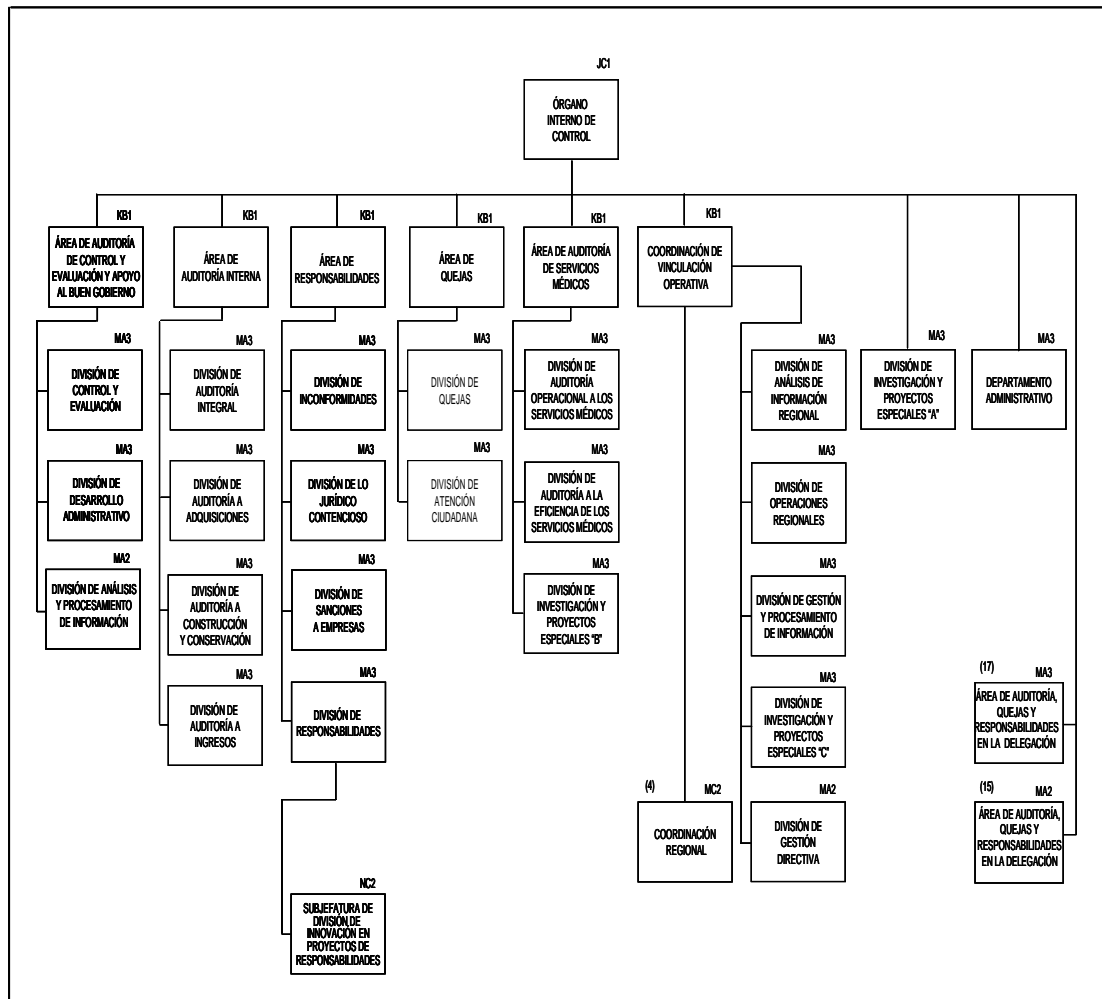
IV.1.14 Coordinación de Comunicación Social

Gráfica IV.68
Estructura de la Coordinación de Comunicación Social

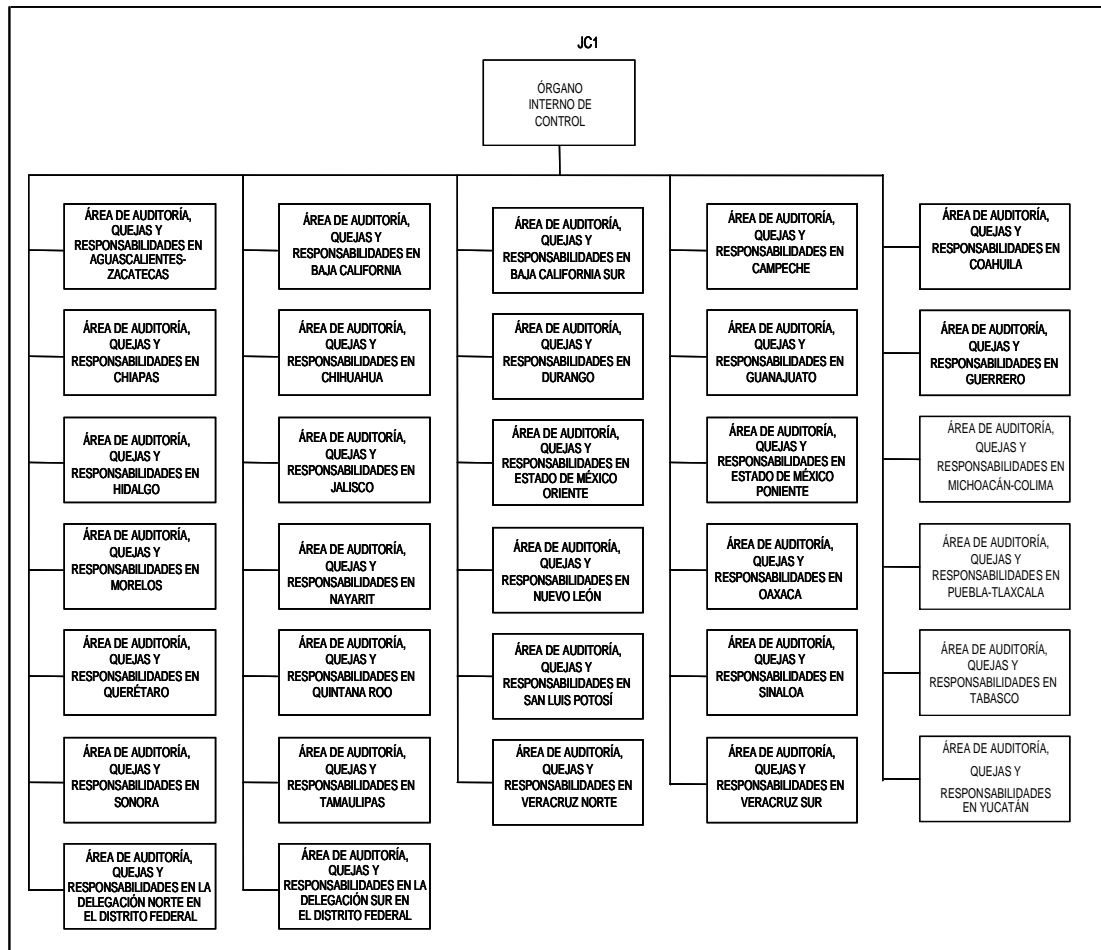


IV.1.15 Organismo Interno de Control

Gráfica IV.69
Estructura del Organismo Interno de Control (nivel central)



Gráfica IV.70
Estructura del Órgano Interno de Control
(Áreas de Auditoría, Quejas y Responsabilidades en las Delegaciones)

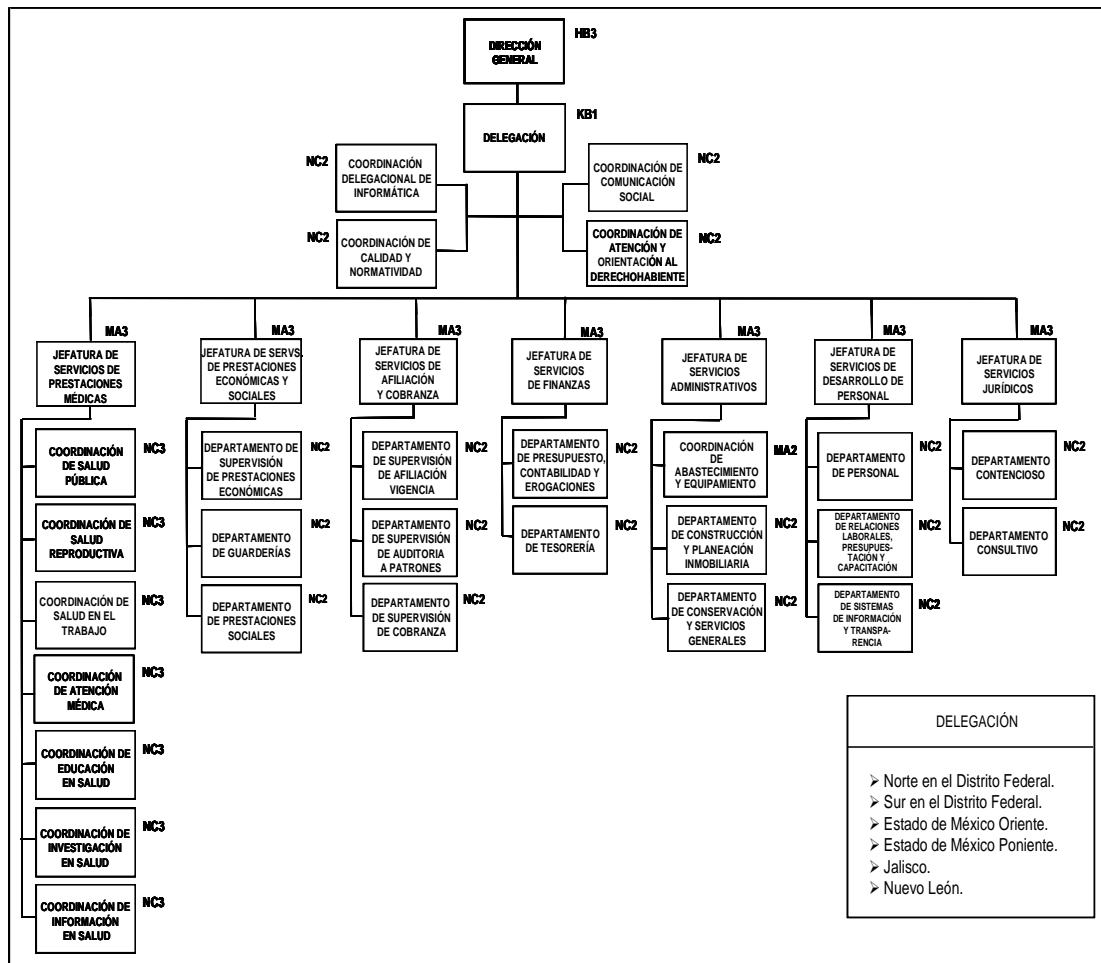


IV.2. Organogramas de los Organos de Operación Administrativa Desconcentrada

IV.2.1 Delegaciones

IV.2.1.1 Delegaciones Tipo "A"

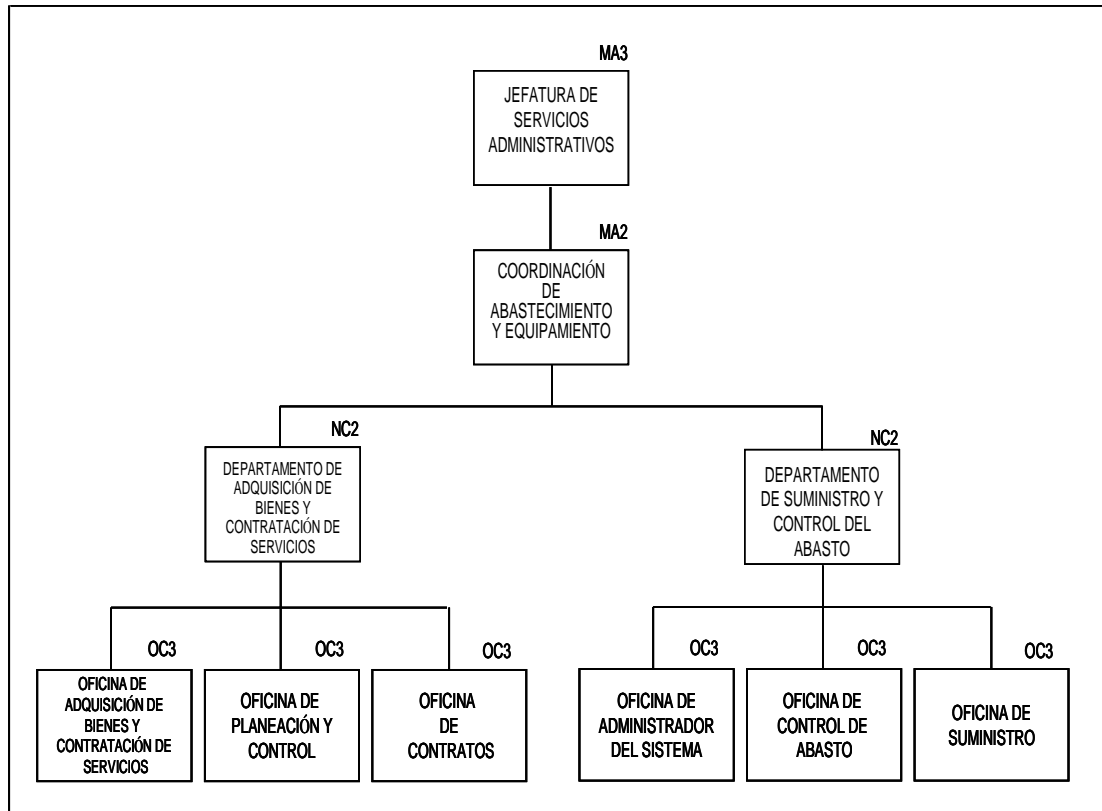
Gráfica IV.71
Estructura de las Delegaciones Tipo "A"



DELEGACIÓN

- Norte en el Distrito Federal.
- Sur en el Distrito Federal.
- Estado de México Oriente.
- Estado de México Poniente.
- Jalisco.
- Nuevo León.

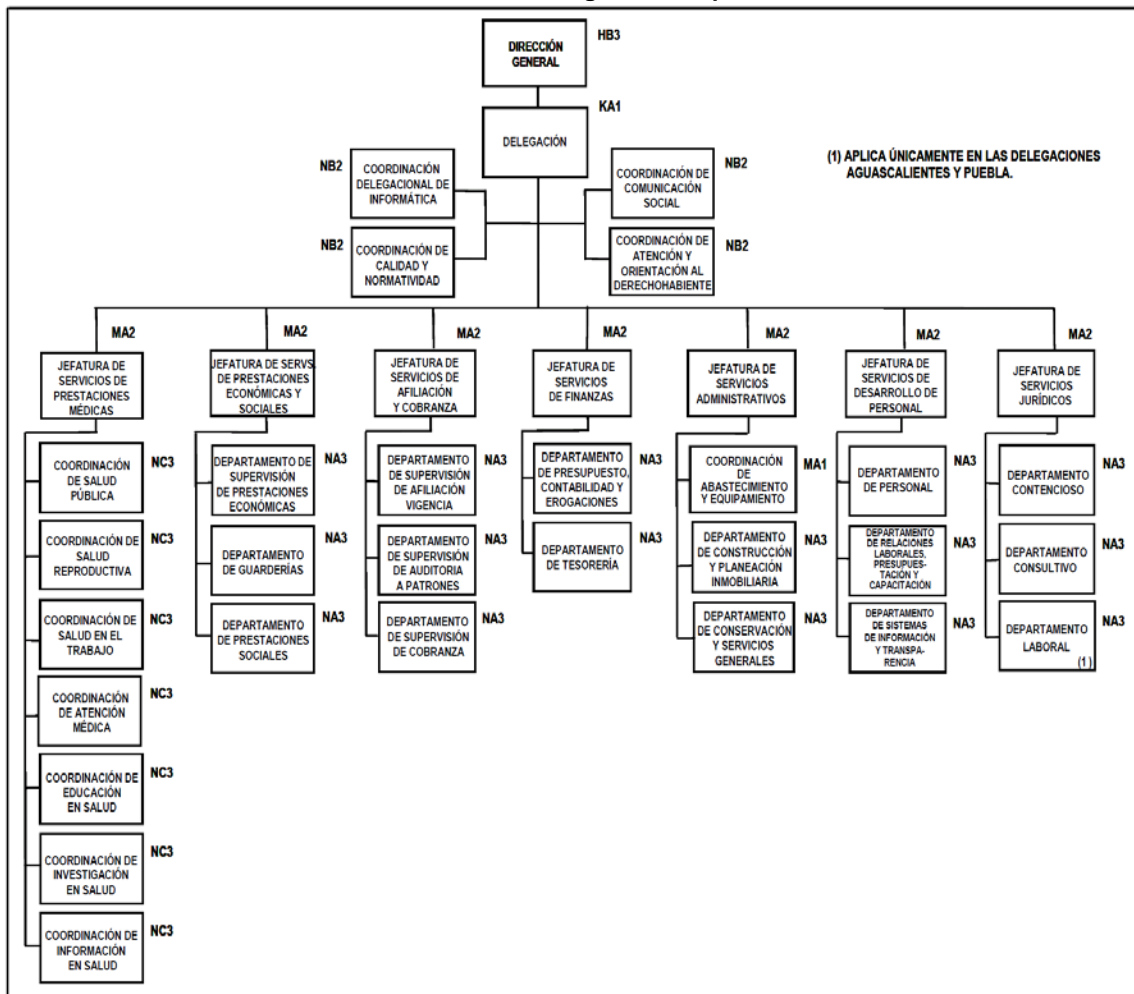
Gráfica IV.72
Estructura de la Coordinación de Abastecimiento y Equipamiento Tipo "A"



IV.2.1.2 Delegaciones Tipo "B"

Gráfica IV.73

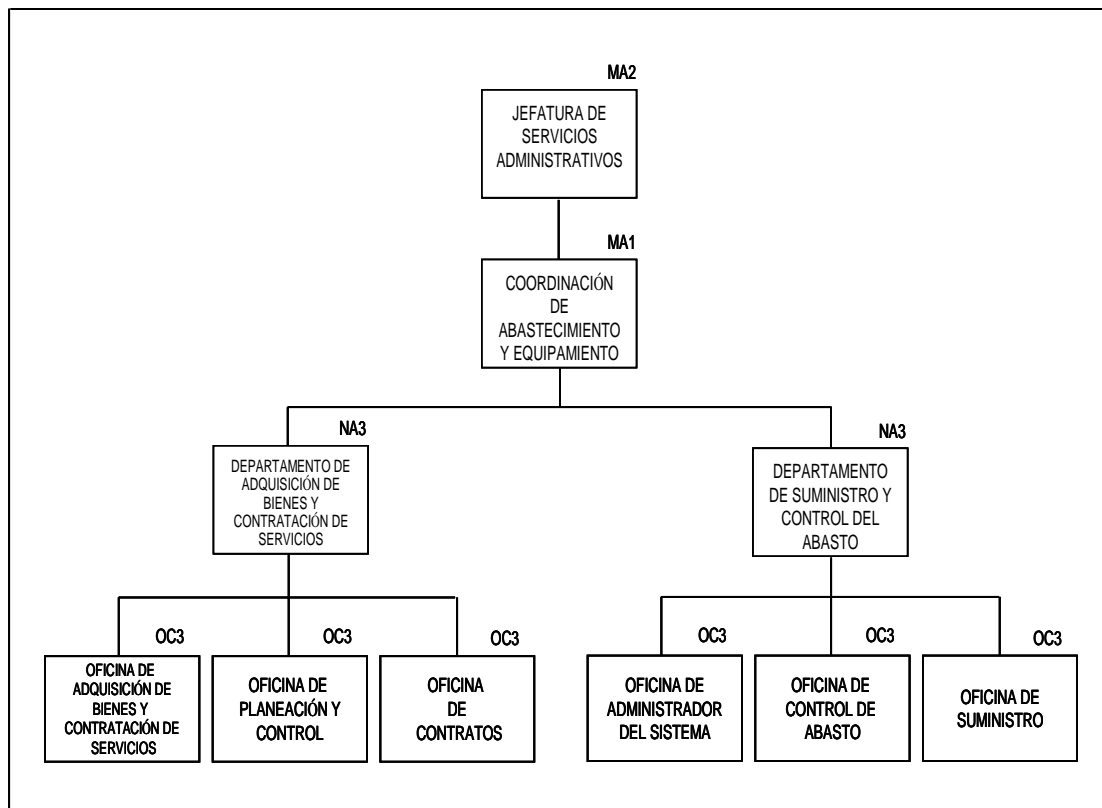
Estructura de las Delegaciones Tipo "B" (1)



(1) Delegaciones Tipo "B":

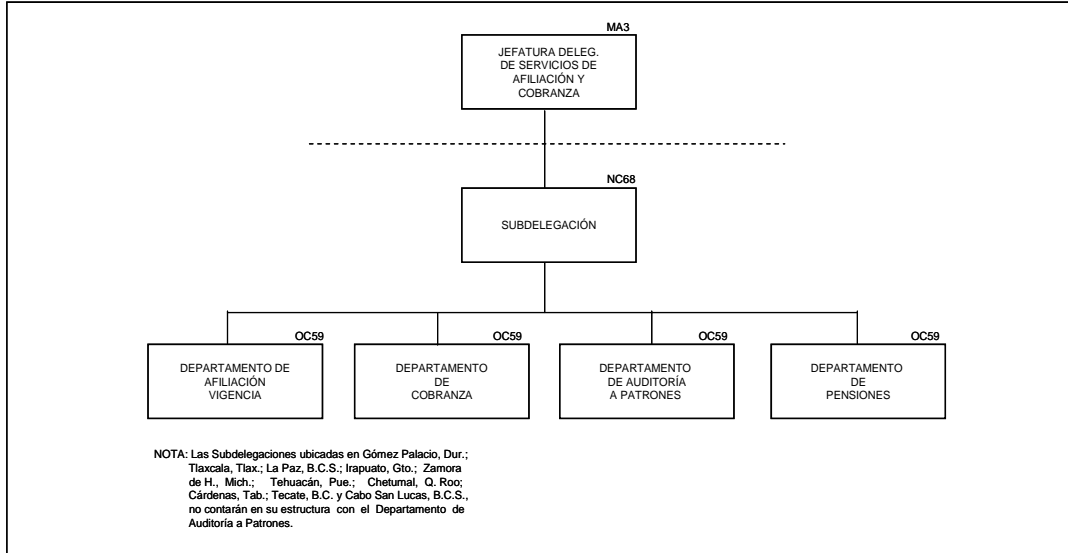
- Aguascalientes.
- Baja California.
- Baja California Sur.
- Campeche.
- Coahuila.
- Colima.
- Chiapas.
- Chihuahua.
- Durango.
- Guanajuato.
- Guerrero.
- Hidalgo.
- Michoacán.
- Morelos.
- Nayarit.
- Oaxaca.
- Puebla.
- Querétaro.
- Quintana Roo.
- San Luis Potosí.
- Sinaloa.
- Sonora.
- Tabasco.
- Tamaulipas.
- Tlaxcala.
- Veracruz Norte.
- Veracruz Sur.
- Yucatán.
- Zacatecas.

Gráfica IV.74
Estructura de la Coordinación de Abastecimiento y Equipamiento Tipo "B"



IV.2.1.3 Subdelegaciones

Gráfica IV.75
Estructura de las Subdelegaciones Tipo "A" (1)

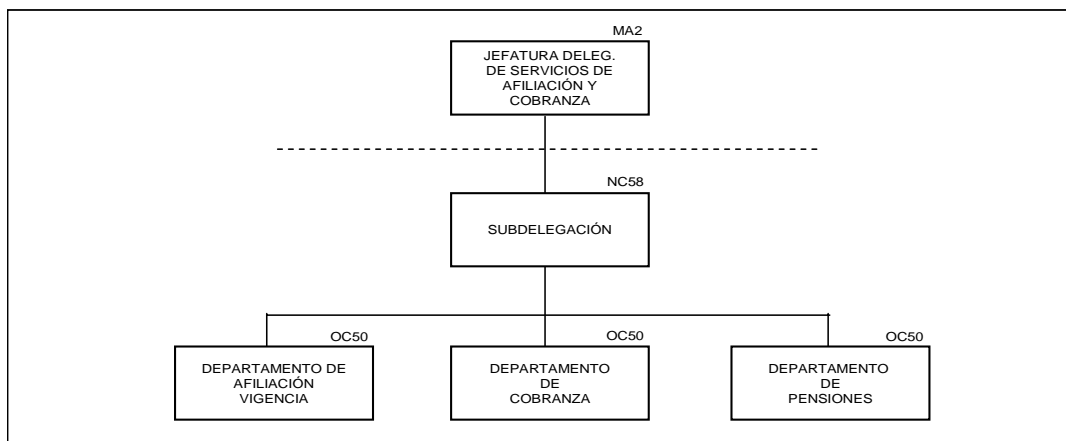


(1) Subdelegaciones Tipo "A":

1	Norte en el Distrito Federal	Magdalena de la Salinas	A
2	Norte en el Distrito Federal	Santa María la Rivera	A
3	Norte en el Distrito Federal	Polanco	A
4	Norte en el Distrito Federal	Guerrero	A
5	Norte en el Distrito Federal	Centro	A
6	Sur en el Distrito Federal	Piedad Navarte	A
7	Sur en el Distrito Federal	Del Valle	A
8	Sur en el Distrito Federal	San Angel	A
9	Sur en el Distrito Federal	Sta. Anita	A
10	Sur en el Distrito Federal	Churubusco	A
11	Aguascalientes	Norte	A
12	Baja California	Ensenada	A
13	Baja California	Mexicali	A
14	Baja California	Tecate	A
15	Baja California	Tijuana	A
16	Baja California Sur	Cabo San Lucas	A
17	Baja California Sur	La paz	A
18	Coahuila	Sahilillo	A
19	Coahuila	Torreón	A
20	Chiapas	Tuxtla Gutiérrez	A
21	Chihuahua	Chihuahua	A
22	Chihuahua	Juárez 2	A
23	Chihuahua	Juárez 1	A
24	Durango	Durango	A
25	Durango	Gómez Palacio	A
26	Estado de México Oriente	Ecatepec	A
27	Estado de México Oriente	Los Reyes la Paz	A
28	Estado de México Oriente	Tlanepantla	A
29	Estado de México Poniente	Naucalpan	A
30	Estado de México Poniente	Toluca	A
31	Guanajuato	Celaya	A
32	Guanajuato	Irapuato	A
33	Guanajuato	León	A
34	Guerrero	Acapulco	A
35	Hidalgo	Pachuca	A
36	Jalisco	Hidalgo	A
37	Jalisco	Juárez	A
38	Jalisco	Libertad Reforma	A
39	Jalisco	Tepatitlán de Mor.	A
40	Michoacán	Morelia	A
41	Michoacán	Zamora	A
42	Morelos	Cuernavaca	A
43	Navarrit	Tepic	A
44	Nuevo León	Apodaca	A
45	Nuevo León	2 Noroeste	A
46	Nuevo León	1 Noroeste	A
47	Nuevo León	4 Sureste	A
48	Nuevo León	3 Suroeste	A
49	Oaxaca	Oaxaca	A
50	Puebla	Norte	A
51	Puebla	Sur	A
52	Puebla	Tehuacán	A
53	Querétaro	Querétaro	A
54	Quintana Roo	Cancún	A
55	Quintana Roo	Playa del Carmen	A
56	Quintana Roo	Chetumal	A
57	San Luis Potosí	Oriente	A
58	San Luis Potosí	Poniente	A
59	Sinaloa	Culliacán	A
60	Sinaloa	Los Mochis	A
61	Sinaloa	Mazatlán	A
62	Sonora	Cd. Obregón	A
63	Sonora	Hermosillo	A
64	Tabasco	Cárdenas	A
65	Tabasco	Villahermosa	A
66	Tamaulipas	Matamoros	A
67	Tamaulipas	Reynosa	A
68	Tamaulipas	Tampico	A
69	Tlaxcala	Tlaxcala	A
70	Veracruz Norte	Jalapa	A
71	Veracruz Norte	Veracruz	A
72	Veracruz Sur	Coatzacoalcos	A
73	Yucatán	Mérida Norte	A
74	Yucatán	Mérida Sur	A

NOTA: Las Subdelegaciones ubicadas en Gómez Palacio, Dur.; Tlaxcala, Tlax.; La Paz, B.C.S.; Irapuato, Gto.; Zamora de H., Mich.; Tehuacán, Pue.; Chetumal, Q. Roo; Cárdenas, Tab.; Tecate, B.C. y Cabo San Lucas, B.C.S., no contarán en su estructura con el Departamento de Auditoría a Patrones.

Gráfica IV.76
Estructura de las Subdelegaciones Tipo "B" (2)



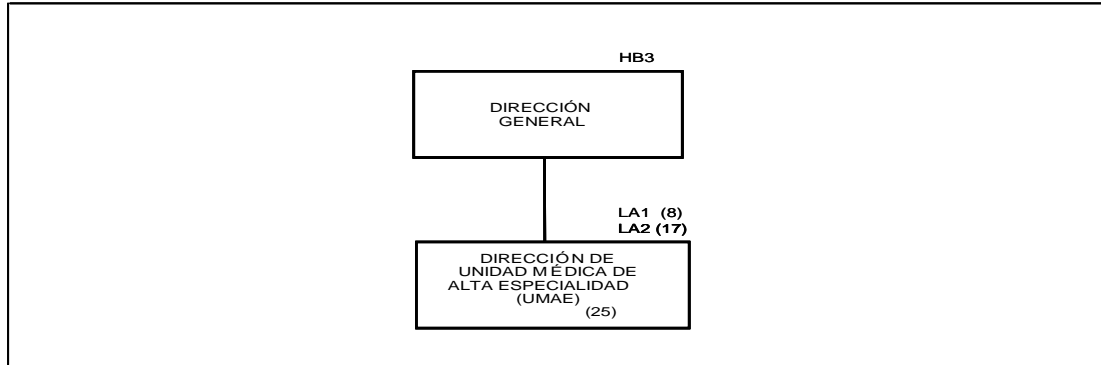
(2) Subdelegaciones Tipo "B":

1	Aguascalientes	Sur	B
2	Campeche	Campeche	B
3	Campeche	Ciudad del Carmen	B
4	Colima	Colima	B
5	Colima	Manzanillo	B
6	Colima	Tecomán	B
7	Baja California	San Luis Río C.	B
8	Coahuila	Cd. Acuña	B
9	Coahuila	Monclova	B
10	Coahuila	Piedras Negras	B
11	Coahuila	Sabinas	B
12	Chiapas	Tapachula	B
13	Chihuahua	Cuauhtémoc	B
14	Chihuahua	Delicias	B
15	Chihuahua	Hidalgo del Parral	B
16	Chihuahua	Nuevo Casas G.	B
17	Guanajuato	Guanajuato	B
18	Guanajuato	Salamanca	B
19	Guerrero	Chilpancingo	B
20	Guerrero	Iguala	B
21	Guerrero	Zihuatanejo	B
22	Hidalgo	Cd. Sahagún	B
23	Hidalgo	Tula de Allende	B
24	Hidalgo	Tulancingo	B
25	Jalisco	Cd. Guzmán	B
26	Jalisco	Ocotlán	B
27	Jalisco	Puerto Vallarta	B
28	Michoacán	Lázaro Cárdenas	B
29	Michoacán	Uruapan	B
30	Michoacán	Zitácuaro	B

31	Morelos	Cuatla	B
32	Morelos	Zacatepec	B
33	Nuevo León	Montemorelos	B
34	Oaxaca	Salina Cruz	B
35	Oaxaca	San Juan B. Tux.	B
36	Oaxaca	Sta. Ma. Huatul.	B
37	Puebla	Izucar de M.	B
38	Puebla	Teziutlán	B
39	Querétaro	San Juan del Río	B
40	San Luis Potosí	Cd. Valles	B
41	San Luis Potosí	Matehuala	B
42	Sinaloa	Guasave	B
43	Sonora	Agua Prieta	B
44	Sonora	Caborca	B
45	Sonora	Guaymas	B
46	Sonora	Nacozari de G.	B
47	Sonora	Navjoa	B
48	Sonora	Nogales	B
49	Tamaulipas	Cd. Mante	B
50	Tamaulipas	Cd. Victoria	B
51	Tamaulipas	Nuevo Laredo	B
52	Veracruz Norte	Jerro de Tejada	B
53	Veracruz Norte	Martínez de la Torre	B
54	Veracruz Norte	Poza Rica	B
55	Veracruz Sur	Córdoba	B
56	Veracruz Sur	Cozamaloapan	B
57	Veracruz Sur	Orizaba	B
58	Zacatecas	Fresnillo	B
59	Zacatecas	Ciudad de Zacatecas	B

IV.2.1.4 Unidad Médica de Alta Especialidad (UMAE)

Gráfica IV.77

Estructura de las Unidades Médicas de Alta Especialidad ⁽¹⁾

(1) Relación de UMAE:

No.	Unidades Médicas de Alta Especialidad (UMAE) Tipo "A"	Nivel	Región
1	Hospital de Especialidades del Centro Médico Nacional de Occidente, Guadalajara, Jal.	LA2	Occidente
2	Hospital de Pediatría del Centro Médico Nacional de Occidente, Guadalajara, Jal.	LA2	Occidente
3	Hospital de Especialidades No. 25 del Centro Médico Nacional Noreste, Monterrey, N.L.	LA2	Norte
4	Hospital de Cardiología No. 34 Monterrey, N.L.	LA2	Norte
5	Hospital de Especialidades del Centro Médico Nacional "La Raza", D.F.	LA2	Centro
6	Hospital General "Dr. Gaudencio González Garza" del Centro Médico Nacional "La Raza", D.F.	LA2	Centro
7	Unidad Médica de Alta Especialidad "Dr. Victorio de la Fuente Narváez", D.F.	LA2	Centro
8	Hospital de Traumatología y Ortopedia "Lomas Verdes", Edo. De México	LA2	Centro
9	Hospital de Especialidades "Dr. Bernardo Sepúlveda Gutiérrez" del Centro Médico Nacional "Siglo XXI", D.F.	LA2	Centro
10	Hospital de Pediatría del Centro Médico Nacional "Siglo XXI", D.F.	LA2	Centro
11	Hospital de Cardiología del Centro Médico Nacional "Siglo XXI", D.F.	LA2	Centro
12	Hospital de Oncología del Centro Médico Nacional "Siglo XXI", D.F.	LA2	Centro
13	Hospital de Especialidades No. 71, Torreón Coahuila	LA2	Norte
14	Hospital de Especialidades del Centro Médico Nacional "Manuel Ávila Camacho", Puebla, Pue.	LA2	Sur
15	Hospital de Especialidades No. 1 del Centro Médico Nacional del Bajío, León, Gto.	LA2	Occidente
16	Hospital de Especialidades No. 14 del Centro Médico Nacional "Adolfo Ruíz Cortines", Veracruz, Ver.	LA2	Sur
17	Hospital de Traumatología y Ortopedia No. 21, Monterrey, N.L.	LA2	Norte

No.	Unidades Médicas de Alta Especialidad (UMAE) Tipo "B"	Nivel	Región
1	Hospital de Gineco Obstetricia No. 3 del Centro Médico Nacional "La Raza", D.F.	LA1	Centro
2	Hospital de Gineco Obstetricia No. 4 "Luis Castelazo Ayala", D.F.	LA1	Centro
3	Hospital de Gineco Obstetricia del Centro Médico Nacional de Occidente, Guadalajara, Jal.	LA1	Occidente
4	Hospital de Traumatología y Ortopedia del Centro Médico Nacional "Manuel Ávila Camacho" Puebla, Pue.	LA1	Sur
5	Hospital de Ginecopediatría No. 48 del Centro Médico Nacional del Bajío, León, Gto.	LA1	Occidente
6	Hospital de Especialidades No. 2 "Luis Donaldo Colosio Murrieta", del Centro Médico Nacional del Noroeste, Cd. Obregón, Son.	LA1	Occidente
7	Hospital de Gineco Obstetricia No. 23, "Ignacio Morones Prieto", Monterrey, N.L.	LA1	Norte
8	Hospital de Especialidades No. 1 del Centro Médico Nacional "Ignacio García Tellez", Mérida, Yuc.	LA1	Sur

CAPITULO V

MAGNITUD Y COSTO DEL PERSONAL JUBILADO Y PENSIONADO

En adición a los seguros de invalidez, vejez, cesantía en edad avanzada y muerte (IVCM)²¹ contemplados la LSS, publicada en el DOF el 19 de enero de 1943, el IMSS y el SNTSS pactaron el 7 de octubre de 1966 el Régimen de Jubilaciones y Pensiones (RJP) para los trabajadores del Instituto mismo que se incorporó al CCT en la revisión de 1967-1969.

El RJP fue modificado por pacto contractual en 1987-1989, y se formalizó como un estatuto que amplía y complementa el plan de pensiones señalado en la LSS, de los seguros de IVCM y de riesgos de trabajo, con vigencia a partir del 16 de marzo de 1988. A las jubilaciones y pensiones del Régimen vigente se les otorgó el doble carácter de asegurados y trabajadores del Instituto. Así también, como parte de su financiamiento, se estipuló que cada trabajador aportara el 3% del salario base pensionable.

El 14 de octubre de 2005 el IMSS y el SNTSS suscribieron el "Convenio Adicional para las Jubilaciones y Pensiones de los Trabajadores de Base de Nuevo Ingreso", en el que se acordó que los trabajadores en activo, incluyendo candidatos registrados en "Bolsa de Trabajo", con inicio de actividades antes de la fecha de firma de este Convenio, no sufrir afectación alguna respecto a los beneficios establecidos en el RJP. Además, se estableció una aportación de un punto adicional al 3% del salario pensionable, a partir del 16 de octubre de 2005, con incremento de un punto porcentual en cada revisión anual Salarial/Contractual del CCT hasta alcanzar una aportación del 10%. El 27 de junio del 2008 se firmó el Convenio para la "Nueva Generación" de trabajadores, donde se especifica que el esquema de jubilaciones y pensiones se aplicará de conformidad a lo establecido en la LSS.

V.1 Jubilados y pensionados directos

Son los titulares de los beneficios otorgados por el RJP, que se adquieren por Jubilación por años de servicios y por Pensión: por edad avanzada, vejez, invalidez por enfermedad general y por incapacidad permanente por riesgos de trabajo. A diciembre de 2010 totalizaban 182,897 jubilados y pensionados directos, de los cuales el 80.58% eran jubilaciones por años de servicios, 11.05% de pensiones por invalidez por enfermedad general, 5.74% de pensiones por edad avanzada y vejez y 2.63% de pensiones por riesgos de trabajo.

V.2 Pensiones a beneficiarios

El RJP incluye pensiones a beneficiarios por la muerte del trabajador en activo, jubilado o pensionado: pensión por viudez, orfandad (simple o doble) y por ascendencia.

V.3 Costo de la nómina

Al cierre del 2010 los recursos requeridos para la nómina de jubilados y pensionados ascendieron a \$46,641.3 millones, de los cuales el 95.12% (\$44,366.0 millones) correspondieron a jubilados y pensionados directos y el 4.88% restante (\$2,275.3 millones) a pensionados beneficiarios, para cubrir un total de 204,030 casos. Del monto total, se estimó una contribución del Gobierno Federal por \$8,307.0 millones (17.81%) por pensiones en curso de pago, una aportación de trabajadores y patrón de \$2,404.7 millones (5.16%) y, finalmente, una erogación por parte del Instituto por \$35,929.6 millones (77.03%).

CAPITULO VI

PROGRAMA IMSS-OPORTUNIDADES

VI.1 Unidad del Programa IMSS-Oportunidades

En 1973 la Ley del Seguro Social asignó al Instituto la función de proporcionar servicios médicos a núcleos de población sin capacidad contributiva calificados por el Gobierno Federal como de extrema pobreza y profunda marginación. En consecuencia, en 1974 se crea el Programa de Solidaridad Social por Cooperación Comunitaria, antecedente inmediato del Programa IMSS-COPLAMAR, que a partir de 1979 permitió extender los servicios de solidaridad social mencionados a todo el territorio nacional.

Desaparecido COPLAMAR por Decreto Presidencial en 1983, el Instituto se hizo cargo de la administración del programa, cuyo financiamiento siguió compartido con el Gobierno Federal en proporciones de 60 y 40%, respectivamente. Entre 1985 y 1987 se descentralizó parcialmente el Programa IMSS-COPLAMAR en 14 Entidades Federativas del país, entregándose a los respectivos gobiernos estatales 922 Unidades Médicas Rurales (UMR) y 22 Hospitales Rurales (HR).

²¹ Que se refuerza y mantiene en las LSS del '73 y '97.

En 1990 el Programa IMSS-COPLAMAR cambió su denominación a IMSS-Solidaridad, y continuó su operación hasta alcanzar en la actualidad una cobertura en 19 Entidades Federativas, con una infraestructura de 3,595 UMR y 78 HR. A partir de 1996, el financiamiento de operación de inversión proviene en un 100% del Gobierno Federal, por vía directa de la S.H.C.P., que inicialmente se asignaba al ramo XIX "Seguridad Social" para que el IMSS administrara pormenorizadamente los recursos del Programa.

Mediante acuerdo 365/2002 de fecha 10 de julio de 2002, emitido por el Consejo Técnico del IMSS, se aprobó el cambio de denominación a Programa IMSS-Oportunidades.

El 15 de mayo de 2003, se publicó en el Diario Oficial de la Federación el Decreto por el que se reforma y adiciona la Ley General de Salud, que establece en el artículo transitorio Décimo Sexto: "El Programa IMSS-Oportunidades continuará proporcionando servicios de salud a la población no asegurada, con el mismo modelo de atención con el que opera en la actualidad, para lo cual deberá contar con los recursos presupuestales suficientes, provenientes del Presupuesto de Egresos de la Federación, mismos que se canalizarán directamente a través del Instituto Mexicano del Seguro Social. Las familias actualmente atendidas por el Programa IMSS-Oportunidades podrán incorporarse al Sistema de Protección Social en Salud, en este caso deberá cubrirse al Programa, a través del Instituto Mexicano del Seguro Social, por cada familia que decida su incorporación a dicho Sistema, la cuota social y la aportación solidaria a cargo del Gobierno Federal; la aportación solidaria a cargo de los estados y la cuota familiar en los términos de la presente Ley. En cualquier caso, el Programa IMSS-Oportunidades, seguirá siendo administrado por el Instituto Mexicano del Seguro Social y los bienes muebles e inmuebles con que cuenta, más aquellos que en lo sucesivo adquiera, quedarán incorporados al patrimonio del Instituto Mexicano del Seguro Social, conforme a la legislación aplicable".

Con motivo del convenio celebrado entre el IMSS y el SNTSS el 15 de octubre de 2003, se determinó regularizar la situación laboral de los trabajadores adscritos al Programa IMSS-Oportunidades. Para ello, ambas partes emitieron el Reglamento respectivo, mismo que entró en vigor el primero de enero de 2004, aplicándose a dichos trabajadores los beneficios contenidos en el CCT con las modalidades establecidas en dicho Reglamento.

VI.2 Total de plazas

A diciembre de 2010, el Programa IMSS-Oportunidades contó con un total de 22,953 plazas ocupadas, de las cuales 19,760 son presupuestarias, representando el 86.1%. El Cuadro VI.1 muestra la distribución de las plazas presupuestarias, de acuerdo al tipo de contratación.

Cuadro VI.1

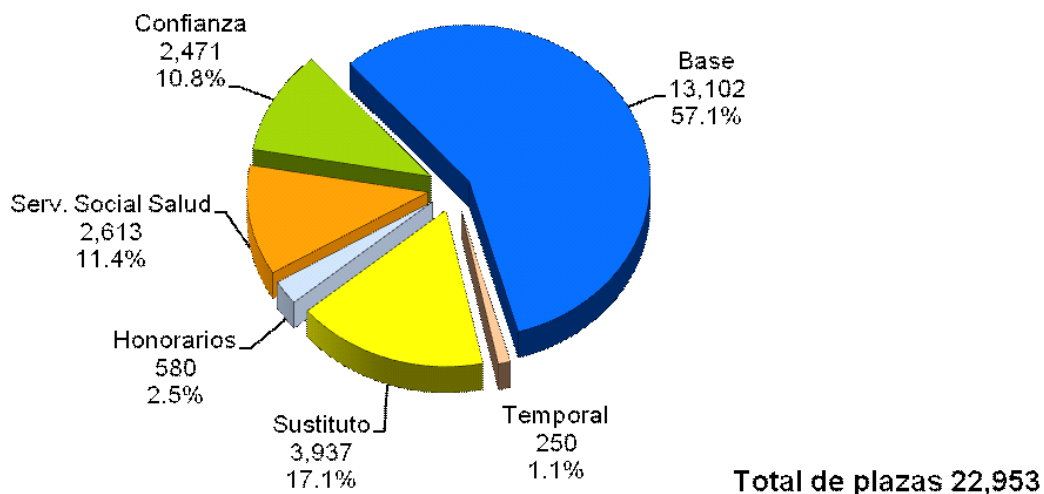
Número de plazas presupuestarias en 2010

Tipo de Contratación	Plazas	Porcentaje
Confianza	2,471	12.5
Base	13,102	66.3
Temporal	250	1.3
Sustituto	3,937	19.9
Total	19,760	100.0

Las 3,193 plazas no presupuestarias representan el 13.9% del total de plazas. De éstas, 580 corresponden a prestadores de servicios profesionales por honorarios en el ámbito rural y 2,613 a prestadores de servicio social en áreas de salud. La Gráfica VI.1 muestra la distribución total de las plazas.

Gráfica VI.1

Distribución de plazas presupuestarias y no presupuestarias 2010



VI.3 Distribución de plazas

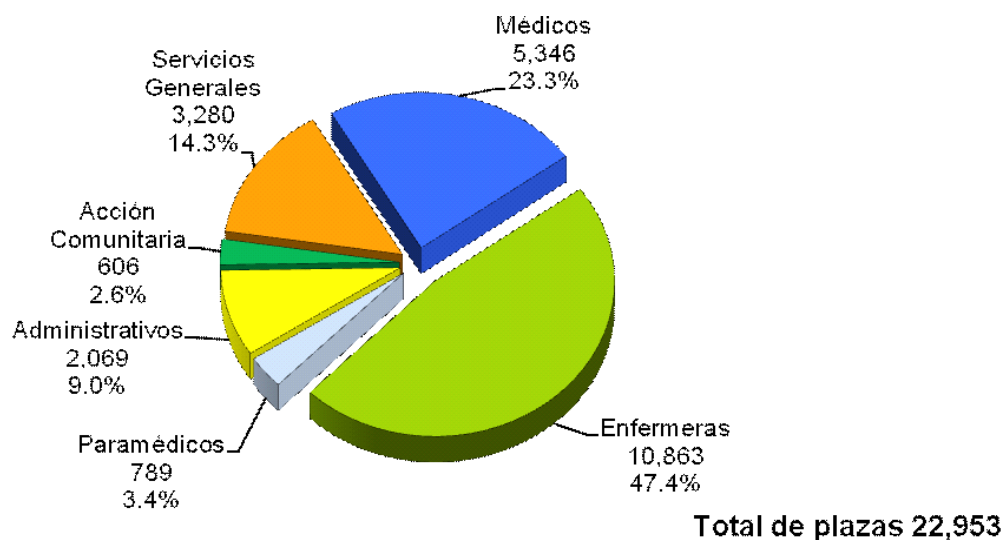
La Unidad del Programa IMSS-Oportunidades es el órgano del Instituto, responsable de la operación de dicho Programa.

VI.3.1 Distribución de plazas por disciplina

La agrupación de las ramas con mayor participación en la operación del Programa corresponde al área de enfermería con 10,863 plazas, que representa el 47.4%; le siguen los médicos con 5,346 plazas (23.3%). Asimismo, existen 3,280 plazas de servicios generales que representan el 14.3%; la rama administrativa tiene 2,069 plazas (9.0%), paramédicos 789 (3.4%) y finalmente 606 plazas de acción comunitaria (2.6%), como se aprecia en la Gráfica VI.2.

Gráfica VI.2

Distribución de plazas por disciplina



VI.3.2 Distribución de plazas por nivel de operación

El Cuadro VI.2 muestra la distribución del total de plazas por nivel de operación.

Cuadro VI.2**Distribución de plazas por nivel de operación**

Nivel de Operación	Plazas	% de ocupación del total de plazas
Operativo	20,060	87.4
Delegacional	786	3.4
Zonal	1,865	8.1
Central	242	1.1
Total	22,953	100.0

VI.3.3 Distribución de plazas presupuestarias y no presupuestarias

El Programa IMSS-Oportunidades está dividido en Delegaciones. La distribución geográfica del total de las plazas presupuestarias y no presupuestarias, incluyendo las asignadas a nivel central se muestra en el Cuadro VI.3.

Cuadro VI.3**Distribución geográfica de plazas por tipo de contratación 2010**

Delegación	Confianza	Base	Temporales	Becarios	Sustitutos	Honorarios	Total
Baja California	14	101	3	26	34	0	178
Campeche	35	245	9	32	48	7	376
Coahuila	67	386	10	127	111	7	708
Chiapas	420	1,855	27	194	597	44	3,137
Chihuahua	96	464	6	127	174	25	892
Durango	104	519	8	88	133	5	857
Guerrero	6	132	18	0	9	0	165
Hidalgo	127	831	17	169	314	35	1,493
Edo. de México Pte.	30	242	3	0	11	0	286
Michoacán	186	1118	21	330	330	66	2,051
Nayarit	41	226	4	62	65	0	398
Oaxaca	301	1,785	26	258	382	49	2,801
Puebla	186	1,187	30	302	339	42	2,086
San Luis Potosí	113	668	13	177	253	60	1,284
Sinaloa	67	321	10	103	117	46	664
Tamaulipas	69	341	5	22	108	23	568
Veracruz Norte	121	776	12	144	263	47	1,363
Veracruz Sur	108	680	9	149	209	47	1,202
Yucatán	82	551	5	165	212	0	1,015
Zacatecas	101	671	14	138	228	32	1,184
Sureste D.F.	0	3	0	0	0	0	3
Suma	2,274	13,102	250	2,613	3,937	535	22,711
Nivel Central	197	0	0	0	0	45	242
Total	2,471	13,102	250	2,613	3,937	580	22,953

VI.4 Contrataciones de prestadores de servicios profesionales por honorarios en el ámbito rural

El Programa de Desarrollo Humano Oportunidades tiene 580 puestos autorizados de prestadores de servicios profesionales por honorarios. Este personal se utiliza para desarrollar actividades, programas o proyectos prioritarios. Asimismo, atiende a 1.3 millones de familias beneficiadas y cumple con los objetivos del Programa, como se puede observar en el Cuadro VI.4.

Cuadro VI.4

Distribución geográfica de los puestos de prestadores de servicios profesionales por honorarios 2010

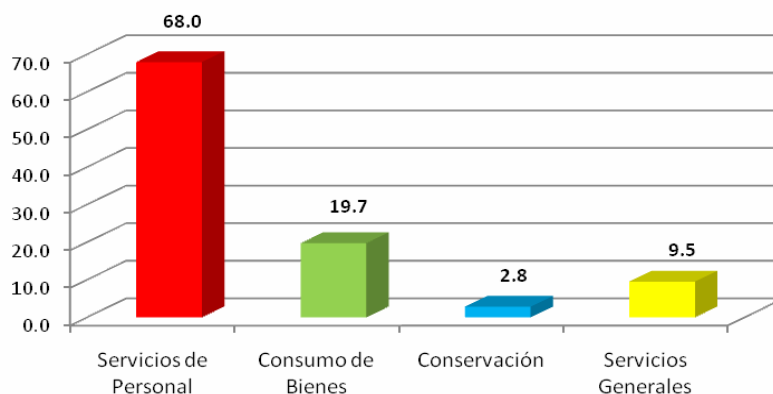
DELEGACION	Promotor Acción Comunitaria	Enfermera General	Ayudante Administrativo	Otros	Total
Campeche	3	3	1		7
Coahuila	3	3	1		7
Chiapas	18	18	8		44
Chihuahua	11	11	3		25
Durango	2	2	1		5
Hidalgo	13	13	9		35
Michoacán	28	28	10		66
Oaxaca	20	20	9		49
Puebla	18	18	6		42
San Luis Potosí	26	26	8		60
Sinaloa	20	20	6		46
Tamaulipas	10	10	3		23
Veracruz Norte	20	20	7		47
Veracruz Sur	19	19	9		47
Zacatecas	14	14	4		32
Nivel Central	0	0	0	45	45
TOTAL	225	225	85	45	580

VI.5 Gasto de los servicios personales

En 2010 se realizaron ajustes presupuestales fundamentados en los artículos 57 y 58 de la Ley Federal de Presupuesto y Responsabilidad Hacendaria, así como en los artículos 92 y 97 del Reglamento de dicha Ley, con la finalidad de optimizar los recursos asignados. Al cierre del ejercicio, el gasto en el Capítulo de Servicios Personales ascendió a \$5,101. 1 millones, que representa el 68.0% del gasto total ejercido en el Programa IMSS-Oportunidades, como se muestra en la Gráfica VI.3.

Gráfica VI.3

Integración del gasto ejercido 2010 (Porcentaje)



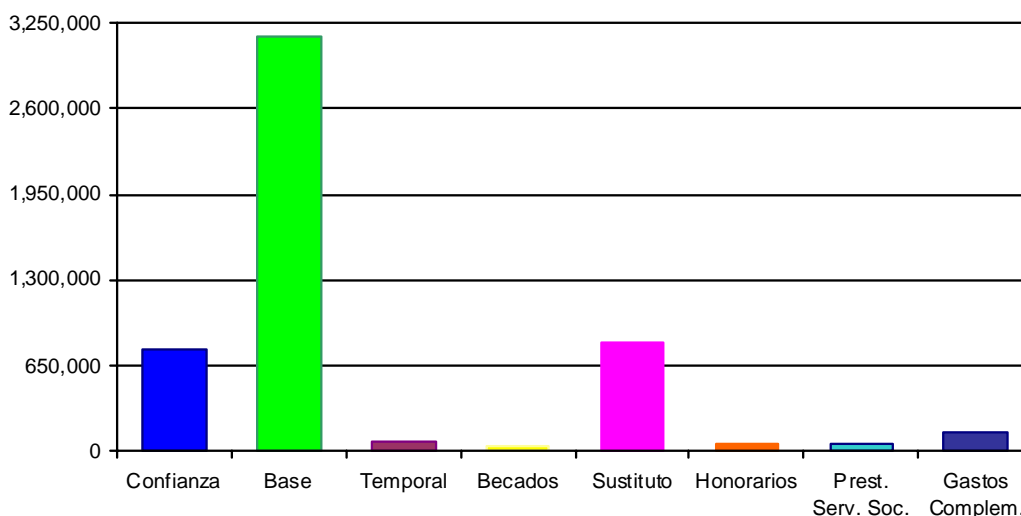
El gasto ejercido en personal se utilizó para cubrir las remuneraciones ordinarias, extraordinarias, prestaciones y obligaciones fiscales, así como la Seguridad Social de las 22,953 plazas. De estas plazas, el 95.1% corresponde a plazas presupuestarias, 2.2% a plazas no presupuestarias y 2.7% a gastos complementarios y obligaciones contractuales, el Cuadro VI.5 y la Gráfica VI.4 lo muestran.

Cuadro VI.5
Gasto por tipo de contratación 2010
(Miles de pesos)

Descripción		Importe	Porcentaje
A.	Plazas presupuestarias		
1	Personal sindicalizado		
	Base	3,149,367.9	61.7
	Becados	43,855.7	0.9
	Sustitutos	817,397.4	16.0
	Suma	4,010,621.0	78.6
2	Personal de confianza		
	Confianza	768,809.5	15.1
	Temporales	70,007.2	1.4
	Suma	838,816.7	16.5
B.	Plazas no presupuestarias		
1	Servicios profesionales por honorarios ¹	61,642.4	1.2
2	Prestadores de servicio social	51,437.9	1.0
	Suma	113,080.3	2.2
C.	Gastos complementarios		
1	Anteojos para empleados	203.9	0.0
2	Descuentos a trabajadores en tiendas	317.7	0.0
3	Capacitación	18,489.2	0.4
4	Otros	111,914.5	2.2
	Suma	130,925.3	2.6
	Obligaciones Contractuales		
1	Ropa contractual	7,627.8	0.1
Total		5,101,071.1	100.0

1.- Ambito Rural

Gráfica VI.4
Distribución del gasto de servicios personales
(Miles de pesos)



Cuadro VI.6
Gasto por cuenta presupuestal 2010
(Miles de pesos)

Descripción	Importe
Sueldos Confianza	165,714.2
Sueldos Base	588,581.4
Sueldos Temporal	17,649.8
Sueldos Sustitutos	191,217.6
Sueldos Becarios y Residentes	32,597.6
Sueldos Becados	11,358.3
Sueldos	1,007,118.9
Guardias	45,223.2
Tiempo Extra	7,208.0
Conceptos Extraordinarios	52,431.2
Prima Séptimo Día	22,602.1
Ayuda para Despensas	92,340.5
Aguinaldo	428,395.1
Prima Vacacional	37,543.7
Bonificación Seguro Médico	668.4
Estím. de Asistencia y Puntualidad	527,558.0
Fondo de Ahorro	170,305.9
Atención Integral Continua	56,810.1
Docencia de Enfermería	182,511.4
Comp., Niv., y Otras Prest. y Servs.	81,053.1
Ayuda para Libros Médicos	71,171.7
Ayuda Act. Cult. y Recreativas	178,142.9
Otras Prestaciones	990,711.9
Ayuda Pago Transporte IMSS-Oport.	6,715.9
Prestaciones	2,846,530.7
Suma Percepciones	3,906,080.8
Deducciones	-8,833.4
Devolución Liquidación Vigilante	-46.5
Suma Deducciones	-8,879.9
Subtotal	3,897,200.9
Incentivos al Fondo de Retiro	168.3
Aport. Patr. Cesantía y Vejez AFORE	127,036.7
Aport. al Seguro de Retiro	60,199.8
ISPT a Cargo del IMSS por Aguin.	61,931.9
ISPT a cargo del IMSS por Fondo de A.	27,230.0
Aport. al Infonavit	151,065.1
ISPT a cargo del IMSS por Est.	226,184.0
Cuotas Patronales IMSS	318,700.4
Aport. Fondo de Jubilación IMSS	31,158.5
Otras Percepciones	1,003,674.7
SUBTOTAL GASTO MINIMO	4,900,875.6
Pagos Complementarios	
Ropa Contractual	7,627.8
Honorarios	61,642.4
Incap. 02,03,08 IMSS Patrón	2,494.0
Liquidaciones por Diferentes Causas	99,326.9
Liquid. y Finiquito Litig. Jurid.	9,527.6
Anteojos para Empleados	203.9
Actualiz. y Rec. de RCV Fdo. Vivienda	52.7
Cuotas y Gastos de Capacitación	17,446.1
Desc. en Tiendas Vtas. a Emp. IMSS	317.7
Cuotas para Capacitación Ext.	1,043.1
RECT.RESULT.EJ.ANT.X SERV/PERS	513.3
SUMA:	200,195.5
TOTAL	5,101,071.1

INDICE DE CUADROS**I. MAGNITUD DE LOS SERVICIOS PERSONALES DEL PERSONAL EN ACTIVO**

Cuadro I.1

Número de Plazas Presupuestarias, Diciembre 2010 Régimen Ordinario

Cuadro I.2

Personal Contratado en Plazas No Presupuestarias, Diciembre 2010

Cuadro I.3

Distribución de las Plazas por Area de Servicio

Cuadro I.4

Distribución Geográfica de las Plazas por Tipo de Contratación

Cuadro I.5

Distribución por Tipo de Servicio

Cuadro I.6

Distribución de las Plazas de Servidores Públicos de Mando del IMSS (1)

Cuadro I.6.1

Distribución de las Plazas de Servidores Públicos de Mando asignados al Organo Interno de Control

Cuadro I.7

Distribución por Area de Servicio de los Contratos de Servicios Profesionales por Honorarios

Cuadro I.8

Distribución Geográfica del Personal Contratado como Notificadores / Localizadores, Ejecutores, Supervisores de Ejecutores, Visitadores, Revisores, Promotores Firma Digital y Promotores del Campo

Cuadro I.9

Personal Contratado en las Semanas Nacionales de Salud

II. REMUNERACIONES Y PRESTACIONES DEL PERSONAL EN ACTIVO

Cuadro II.1

Emolumentos a Miembros del Consejo Técnico

Cuadro II.2

Emolumentos a Miembros de la Comisión de Vigilancia

Cuadro II.3

Personal Institucional y Asimilados a Sueldos y Salarios de Apoyo Administrativo a los Sectores Patronal y Obrero del Consejo Técnico, y la H. Comisión de Vigilancia

Cuadro II.4

Emolumentos a los miembros de los Consejeros Consultivos Delegacionales

Cuadro II.5

Emolumentos a los miembros de las Juntas de Gobierno de las Unidades Médicas de Alta Especialidad

Cuadro II.6

Tabulador de Sueldos para Personal de Base (1) (montos brutos mensuales)

Cuadro II.7

Tabulador de Sueldos para Médico Residente en Periodo de Adiestramiento (1) (montos brutos mensuales)

Cuadro II.8

Tabulador de Sueldos para Personal de Confianza (1) (montos brutos mensuales)

Cuadro II.9

Prestaciones Asociadas a la Plaza

Cuadro II.10

Prestaciones Asociadas al Ocupante

Cuadro II.11

Prestaciones Inherentes a la Categoría, Jornada o Servicio

Cuadro II.12

Prestaciones en Especie

Cuadro II.13

Obligaciones Patronales

Cuadro II.14

Prestaciones de Seguridad Social

Cuadro II.15

Sueldos de los Puestos de Estructura y Homólogos (montos brutos mensuales)

Cuadro II.16

Servidores Públicos de Mando y Homólogos del Organismo Interno de Control

Cuadro II.17

Costo de las Contrataciones de Servicios Profesionales por Honorarios del Régimen Ordinario

Cuadro II.18

Costo Bruto de las Plazas con Categorías de Ejecutores, Supervisor de Ejecutor, Visitadores, Notificadores/Localizadores, Promotores y Revisores (1) (cifras en pesos)

Cuadro II.19

Personal Contratado para las Campañas de Prevención y Profilaxis

Cuadro II.20

Importes Mensuales Brutos para Becas a Prestadores de Servicio Social Médico (cifras en pesos)

Cuadro II.21

Prestaciones a Interno de Pregrado y Pasante de Servicio Social

Cuadro II.22

Importes Mensuales Brutos para Becas a Prestadores de Servicio Social Administrativo (cifras en pesos)

III. COSTO DE LOS SERVICIOS PERSONALES DEL PERSONAL EN ACTIVO

Cuadro III.1

Gasto en Servicios Personales al Cierre del Ejercicio Fiscal 2010 por Tipo de Contratación

Cuadro III.2

Comparativo del Presupuesto vs Gasto de Servicios Personales al cierre del Ejercicio Fiscal 2010
Resumen Nacional (pesos)**IV. ORGANOGRAMAS****V. MAGNITUD Y COSTO DEL PERSONAL JUBILADO Y PENSIONADO****VI. PROGRAMA IMSS – OPORTUNIDADES**

Cuadro VI.1

Número de Plazas Presupuestarias en 2010

Cuadro VI.2

Distribución de Plazas por Nivel de Operación

Cuadro VI.3

Distribución Geográfica de Plazas por tipo de contratación 2010

Cuadro VI.4

Distribución Geográfica de los Puestos de Prestadores de Servicios Profesionales por Honorarios 2010

Cuadro VI.5

Gasto por Tipo de Contratación 2010 (Miles de pesos)

Cuadro VI.6

Gasto por cuenta presupuestal 2010 (Miles de pesos)

INDICE DE GRAFICAS**I. MAGNITUD DE LOS SERVICIOS PERSONALES DEL PERSONAL EN ACTIVO**

Gráfica I.1

Distribución de las Plazas por Tipo de Contratación

Gráfica I.2

Distribución Porcentual de las Plazas por Area de Servicio

II. REMUNERACIONES Y PRESTACIONES DEL PERSONAL EN ACTIVO

Gráfica II.1

Comparativo Nómina de Mando vs. Nómina Ordinaria, Inflación

III. COSTO DE LOS SERVICIOS PERSONALES DEL PERSONAL EN ACTIVO

Gráfica III.1 Gasto en Servicios Personales respecto al total erogado por el IMSS en 2010 (millones de pesos)

Gráfica III.2 Distribución Porcentual del Gasto en Servicios Personales 2010 por Tipo de Contratación

Gráfica III.3 Gasto en Servicios Personales y Ocupación de Plazas al Cierre Periodo: 2005-2010

IV. ORGANOGRAMAS

Gráfica IV.1

Estructura Básica del IMSS

Gráfica IV.2

Estructura del Consejo Técnico

Gráfica IV.3

Estructura de la Comisión de Vigilancia

Gráfica IV.4

Estructura de la Oficina del Director General

Gráfica IV.5

Estructura de la Secretaría General

Gráfica IV.6

Estructura de la Dirección de Prestaciones Médicas

Gráfica IV.7

Estructura de la Unidad del Programa IMSS-Oportunidades

Gráfica IV.8

Estructura de la Unidad de Educación, Investigación y Políticas de Salud

Gráfica IV.9

Estructura de la Unidad de Salud Pública

Gráfica IV.10

Estructura de la Unidad de Atención Médica

Gráfica IV.11

Estructura de la Dirección de Incorporación y Recaudación

Gráfica IV.12

Estructura de la Coordinación de Planeación y Evaluación

Gráfica IV.13

Estructura de la Coordinación de Servicios Administrativos y de Mejora Continua de Procesos Recaudatorios

Gráfica IV.14

Estructura de la Coordinación de Supervisión a la Operación del Nivel Desconcentrado

- Gráfica IV.15
Estructura de la Unidad de Incorporación al Seguro Social
- Gráfica IV.16
Estructura de la Unidad de Fiscalización y Cobranza
- Gráfica IV.17
Estructura de la Dirección de Prestaciones Económicas y Sociales
- Gráfica IV.18
Estructura de la Coordinación de Prestaciones Económicas
- Gráfica IV.19
Estructura de la Coordinación de Prestaciones Sociales
- Gráfica IV.20
Estructura de la Coordinación de Servicios de Ingreso
- Gráfica IV.21
Estructura de la Coordinación de Guarderías
- Gráfica IV.22
Estructura de la Dirección de Finanzas
- Gráfica IV.23
Estructura de la Unidad de Inversiones Financieras
- Gráfica IV.24
Estructura de la Coordinación de Presupuesto e Información Programática
- Gráfica IV.25
Estructura de la Coordinación de Contabilidad y Trámite de Erogaciones
- Gráfica IV.26
Estructura de la Coordinación de Tesorería
- Gráfica IV.27
Estructura de la Coordinación de Planeación
- Gráfica IV.28
Estructura de la Coordinación de Administración de Riesgos Institucionales
- Gráfica IV.29
Estructura de la Dirección de Administración y Evaluación de Delegaciones
- Gráfica IV.30
Estructura de la Unidad de Administración
- Gráfica IV.31
Estructura de la Coordinación de Conservación y Servicios Generales
- Gráfica IV.32
Estructura de la Coordinación de Infraestructura Inmobiliaria
- Gráfica IV.33
Estructura de la Coordinación de Adquisición de Bienes y Contratación de Servicios
- Gráfica IV.34
Estructura de la Coordinación de Control de Abasto
- Gráfica IV.35
Estructura de la Coordinación de Optimización de Procesos
- Gráfica IV.36
Estructura de la Coordinación Técnica de Administración de Activos
- Gráfica IV.37
Estructura de la Unidad de Personal

- Gráfica IV.38
Estructura de la Coordinación de Gestión de Recursos Humanos
- Gráfica IV.39
Estructura de la Coordinación de Sistemas de Información
- Gráfica IV.40
Estructura de la Coordinación de Relaciones Laborales
- Gráfica IV.41
Estructura de la Coordinación de Presupuesto y Gestión del Gasto en Servicios Personales
- Gráfica IV.42
Estructura de la Unidad de Organización y Calidad
- Gráfica IV.43
Estructura de la Coordinación de Organización
- Gráfica IV.44
Estructura de la Coordinación de Planeación y Desarrollo
- Gráfica IV.45
Estructura de la División de Gestión de Programas Gubernamentales
- Gráfica IV.46
Estructura de la Unidad de Evaluación de Delegaciones
- Gráfica IV.47
Estructura de la Coordinación de Evaluación Norte
- Gráfica IV.48
Estructura de la Coordinación de Evaluación Sur
- Gráfica IV.49
Estructura de la Coordinación de Sistemas de Administración por Calidad
- Gráfica IV.50
Estructura de la Coordinación de Investigación y Desarrollo en Calidad
- Gráfica IV.51
Estructura de la Coordinación de Evaluación de Estudios de Usuarios
- Gráfica IV.52
Estructura de la Coordinación Administrativa
- Gráfica IV.53
Estructura de la Dirección de Innovación y Desarrollo Tecnológico
- Gráfica IV.54
Estructura de la Coordinación de Ingeniería de Aplicaciones
- Gráfica IV.55
Estructura de la Coordinación de Administración de Infraestructura
- Gráfica IV.56
Estructura de la Coordinación de Tecnología para la Incorporación y Recaudación del Seguro Social
- Gráfica IV.57
Estructura de la Coordinación de Tecnología para la Administración de Recursos Institucionales
- Gráfica IV.58
Estructura de la Coordinación de Tecnología para los Servicios Médicos
- Gráfica IV.59
Estructura de la Coordinación de Planeación Estratégica en Tecnologías de la Información
- Gráfica IV.60
Estructura de la Dirección Jurídica

Gráfica IV.61

Estructura de la Coordinación de Atención a Quejas y Orientación al Derechohabiente

Gráfica IV.62

Estructura de la Coordinación de Asuntos Contenciosos

Gráfica IV.63

Estructura de la Coordinación de Legislación y Consulta

Gráfica IV.64

Estructura de la Coordinación de Investigación y Asuntos de Defraudación

Gráfica IV.65

Estructura de la Coordinación Laboral

Gráfica IV.66

Estructura de la Coordinación Técnica de Control y Mejora Continua de Procesos Jurídicos

Gráfica IV.67

Estructura de la Unidad de Vinculación

Gráfica IV.68

Estructura de la Coordinación de Comunicación Social

Gráfica IV.69

Estructura del Organismo Interno de Control (Nivel Central)

Gráfica IV.70

Estructura del Organismo Interno de Control

(Áreas de Auditoría, Quejas y Responsabilidades en las Delegaciones)

Gráfica IV.71

Estructura de las Delegaciones Tipo "A"

Gráfica IV.72

Estructura de la Coordinación de Abastecimiento y Equipamiento Tipo "A"

Gráfica IV.73

Estructura de las Delegaciones Tipo "B"

Gráfica IV.74

Estructura de la Coordinación de Abastecimiento y Equipamiento Tipo "B"

Gráfica IV.75

Estructura de las Subdelegaciones Tipo "A"

Gráfica IV.76

Estructura de las Subdelegaciones Tipo "B"

Gráfica IV.77

Estructura de las Unidades Médicas de Alta Especialidad

V. MAGNITUD Y COSTO DEL PERSONAL JUBILADO Y PENSIONADO

VI. PROGRAMA IMSS – OPORTUNIDADES

Gráfica VI.1

Distribución de Plazas Presupuestarias y No Presupuestarias 2010

Gráfica VI.2

Distribución de Plazas por Disciplina

Gráfica VI.3

Integración del Gasto Ejercido 2010

Gráfica VI.4

Distribución del Gasto de Servicios Personales (Miles de pesos)

Apéndice A
Consolidado del Análítico Puesto Plaza
Confianza (Ordinario)

Puesto	Descripción	No. Plazas	Sueldos	Prestaciones	Obligaciones Ley	Total
10000080	N18 TECNICO OFFSET 80	1	49,753.37	140,058.19	48,921.72	238,733.28
10000480	N33 TEC SIST CONSERV 80	2	134,504.84	287,778.34	113,253.75	535,536.93
10000580	N29 CAJERO TITULAR 80	1	62,670.45	135,567.04	51,665.11	249,902.60
10000680	N26 CAJERO AYUDANTE 80	2	118,171.28	246,579.87	95,620.74	460,371.89
10000780	N22 CAJERO AUXILIAR 80	2	109,385.00	251,458.67	94,536.39	455,380.06
10000880	N24 CHOFER COORDINADOR 80	3	154,852.75	285,374.72	116,216.10	556,443.57
10000980	N32 VAL A REG COM TE G 80	1	39,846.54	63,833.09	24,012.55	127,692.18
10001080	N36 TEC ESP SIST CONS 80	1	72,711.04	199,184.02	75,534.31	347,429.37
10001280	N47 SUPERV ZONA PROY 80	1	100,084.37	254,313.09	104,825.30	459,222.76
10001380	N39 ING ESP SIST CONS 80	1	78,771.97	186,028.36	65,712.75	330,513.08
10001480	N50 LIDER PROYECTO A 80	96	10,591,425.03	20,702,594.92	8,947,277.42	40,241,297.37
10001580	N49 LIDER PROYECTO B 80	166	17,640,771.51	36,028,250.78	15,309,478.60	68,978,500.89
10001680	N52 RESPONSABLE PROY B 80	126	14,952,891.08	27,910,284.81	12,295,771.01	55,158,946.90
10002180	N47 LIDER PROYECTO C 80	731	72,461,410.60	156,199,071.67	64,646,576.01	293,307,058.28
10002280	N51 RESPONSABLE PROY C 80	185	20,936,722.51	40,675,993.84	17,730,278.70	79,342,995.05
10002380	N53 RESPONSABLE PROY A 80	170	21,234,310.67	40,862,693.43	18,135,796.39	80,232,800.49
10002480	N44 LITIGANTE C 80	32	2,735,905.26	4,617,253.42	2,010,386.04	9,363,544.72
10002580	N47 LITIGANTE B 80	10	1,031,872.93	1,907,092.91	823,981.87	3,762,947.71
10002680	N49 LITIGANTE A 80	3	324,129.78	648,438.07	276,042.03	1,248,609.88
10002880	N50 COORD PROG DIET 80	2	224,892.00	588,312.60	241,748.23	1,054,952.83
10002980	N50 COORD PROG TS MED 80	2	377,212.95	971,396.70	402,749.86	1,751,359.51
10003180	N63 JEFE DIVISION B 80	120	23,361,273.97	45,258,368.64	21,500,612.99	90,120,255.60
10003280	N62 JEFE DE AREA 80	547	98,686,237.13	192,253,855.64	95,867,326.96	386,807,419.73
10003380	N60 SRIO PART COORD 80	1	148,799.05	233,255.23	107,987.84	490,042.12
10003480	N60 COORD TECNICO A 80	153	24,434,616.74	48,257,155.41	22,327,556.45	95,019,328.60
10003580	N58 COORD TECNICO B 80	31	4,358,138.28	8,206,482.80	3,749,539.94	16,314,161.02
10003680	N56 ASESOR COORDINADOR 80	23	3,105,222.38	5,775,090.91	2,584,343.76	11,464,657.05
10003780	N49 SRIA A DIRECTOR 80	6	604,196.80	1,228,824.59	526,699.61	2,359,721.00
10003880	N47 SRIA B DIRECTOR 80	12	1,146,365.35	2,456,731.08	1,034,323.73	4,637,420.16
10003980	N44 SRIA AUX A DIRECTOR80	1	104,151.72	191,880.95	86,511.00	382,543.67
10004080	N45 SRIA A COORD GRAL 80	1	85,931.78	118,280.89	58,681.01	262,893.68
10004280	N41 SRIA SRIO PART DIR 80	6	495,809.77	1,023,969.45	421,562.50	1,941,341.72
10004380	N41 SRIA B COORD GRAL 80	10	757,021.43	1,620,618.96	664,331.65	3,041,972.04
10004580	N37 SRIA SRIO PAR CO GR80	1	74,920.55	142,290.54	58,099.26	275,310.35
10004680	N37 SRIA A JEF DIVISION80	72	5,471,020.01	11,779,853.30	4,669,436.90	21,920,310.21

Apéndice A
Consolidado del Análítico Puesto Plaza
Confianza (Ordinario)

Puesto	Descripción	No. Plazas	Sueldos	Prestaciones	Obligaciones Ley	Total
10004780	N35 SRIA JEFE DE AREA 80	51	3,400,045.37	7,453,140.59	2,899,902.73	13,753,088.69
10004980	N35 SRIA AUX A JEFE DIV80	27	1,986,518.02	4,206,548.06	1,680,083.96	7,873,150.04
10005080	N31 SRIA AUX JEFE AREA 80	42	2,592,759.51	5,485,294.43	2,106,109.66	10,184,163.60
10005380	N31 SRIA AUX B JEFE DIV80	9	573,911.96	1,291,765.03	483,210.44	2,348,887.43
10005480	N31 RECEP DIRECTOR 80	1	51,806.41	76,341.61	33,566.08	161,714.10
10005580	N31 RECEP COORDINADOR 80	1	63,913.24	167,910.22	62,283.42	294,106.88
10005680	N36 CHOFER DIRECTOR 80	7	462,825.84	934,130.51	383,948.71	1,780,905.06
10005780	N30 CHOFER COORD GRAL 80	1	63,053.97	138,885.56	54,367.06	256,306.59
10005880	N61 JEFE DEPTO ADMVO B 80	1	173,176.05	277,649.66	131,378.19	582,203.90
10005980	N57 COORD PROGRAMAS 80	448	62,981,427.38	120,140,637.83	54,477,633.06	237,599,698.27
10006080	N43 SRIA A COORD 80	37	3,453,904.87	7,320,248.87	2,986,152.09	13,760,305.83
10006180	N39 SRIA B COORD 80	24	1,862,885.93	3,962,796.71	1,598,652.30	7,424,334.94
10006280	N37 SRIA AUX A COORD 80	2	149,841.10	244,761.96	102,501.71	497,104.77
10006380	N37 SRIA JEF DEP ADVO A80	2	149,841.10	340,709.39	134,838.75	625,389.24
10006480	N35 SRIA AUX J DEP AD A80	1	68,200.47	140,478.94	55,544.85	264,224.26
10006780	N25 SRIA AUXILIAR 80	8	389,858.76	810,765.80	311,401.85	1,512,026.41
10006980	N34 ANALISTA RESP E 80	11	584,237.58	1,200,237.47	491,130.91	2,275,605.96
10007080	N45 LIDER PROYECTO D 80	16	1,531,276.94	2,987,296.58	1,233,511.80	5,752,085.32
10007180	N59 COORD PROGRAMAS A 80	10	1,514,677.74	3,228,414.16	1,497,279.64	6,240,371.54
10100080	N49 CONFIANZA MEDICA 80	1	108,043.26	488,122.43	183,471.45	779,637.14
10100280	N56 CONFIANZA MEDICA 80	1	137,704.74	596,961.31	226,345.70	961,011.75
10100480	N47 CONFIANZA MEDICA 80	1	100,084.37	386,413.64	144,478.76	630,976.77
10100580	N56 CONFIANZA MEDICA 80	1	137,704.74	763,236.71	255,746.05	1,156,687.50
10100880	N51 CONFIANZA MEDICA 80	3	349,063.38	1,250,888.04	485,666.82	2,085,618.24
10100980	N54 CONFIANZA MEDICA 80	2	257,718.14	1,029,566.28	399,035.55	1,686,319.97
10101080	N55 CONFIANZA MEDICA 80	7	817,635.49	3,091,707.75	1,181,777.40	5,091,120.64
10101180	N61 CONFIANZA MEDICA 80	1	173,176.05	711,965.05	255,421.37	1,140,562.47
10101280	N60 CONFIANZA MEDICA 80	4	664,732.64	2,658,472.02	987,680.05	4,310,884.71
10101580	N57 COOR PROG MED S 80	1	143,949.94	568,271.41	219,339.88	931,561.23
10101880	N62 JEFE AREA MEDICA 80	119	21,317,727.89	79,968,197.54	29,086,410.97	130,372,336.40
10101980	N57 COORD PROG MED 80	146	19,593,828.85	70,474,837.78	27,014,346.62	117,083,013.25
10102080	N60 COORD TECNICO A MED80	8	1,318,931.55	5,317,895.63	1,957,800.86	8,594,628.04
10102180	N63 CONFIANZA MEDICA 80	3	573,133.08	1,849,455.72	702,499.19	3,125,087.99
10120180	N46 CONFIANZA ENFERM 80	11	1,076,665.78	4,306,151.48	1,597,065.97	6,979,883.23
10120480	N53 CONFIANZA ENFERM 80	1	126,167.09	420,164.40	169,479.21	715,810.70

Puesto	Descripción	No. Plazas	Sueldos	Prestaciones	Obligaciones Ley	Total
10120680	N50 COORD PROGR ENF 80	30	3,391,228.54	11,644,057.26	4,541,994.60	19,577,280.40
10120980	N51 CONFIANZA ENFERM 80	1	116,354.46	331,783.55	131,035.16	579,173.17
12000080	N06 CONFIANZA NIVEL 80	10	342,274.36	885,852.69	293,809.35	1,521,936.40
12000180	N07 CONFIANZA NIVEL 80	1	38,734.27	87,385.89	29,940.65	156,060.81
12000380	N09 CONFIANZA NIVEL 80	1	37,921.31	102,333.71	33,298.48	173,553.50
12000480	N10 CONFIANZA NIVEL 80	1	40,402.95	98,420.04	35,337.70	174,160.69
12000580	N11 CONFIANZA NIVEL 80	2	124,351.21	345,456.75	117,678.35	587,486.31
12000680	N12 CONFIANZA NIVEL 80	7	350,657.68	1,068,965.61	349,703.61	1,769,326.90
12000780	N13 CONFIANZA NIVEL 80	7	306,552.66	935,386.96	312,271.44	1,554,211.06
12000880	N14 CONFIANZA NIVEL 80	5	248,547.84	699,761.71	235,978.85	1,184,288.40
12000980	N15 CONFIANZA NIVEL 80	10	502,185.28	1,237,670.50	432,277.25	2,172,133.03
12001080	N16 CONFIANZA NIVEL 80	14	671,689.76	2,004,385.16	688,135.61	3,364,210.53
12001180	N17 CONFIANZA NIVEL 80	7	345,807.07	1,014,639.00	350,570.21	1,711,016.28
12001280	N18 CONFIANZA NIVEL 80	11	676,785.90	1,869,462.42	665,049.41	3,211,297.73
12001380	N19 CONFIANZA NIVEL 80	2	168,306.40	426,936.78	159,141.60	754,384.78
12001480	N20 CONFIANZA NIVEL 80	24	1,280,845.52	3,154,901.18	1,144,598.83	5,580,345.53
12001580	N21 CONFIANZA NIVEL 80	1	52,778.60	164,502.65	56,079.60	273,360.85
12001680	N22 CONFIANZA NIVEL 80	12	692,545.20	1,768,983.76	646,285.41	3,107,814.37
12001780	N23 CONFIANZA NIVEL 80	2	112,280.12	258,365.89	95,025.31	465,671.32
12001880	N24 CONFIANZA NIVEL 80	2	114,276.36	286,861.52	108,618.61	509,756.49
12001980	N25 CONFIANZA NIVEL 80	10	532,988.77	1,319,219.22	480,634.37	2,332,842.36
12002080	N26 CONFIANZA NIVEL 80	1	45,785.26	102,928.33	38,698.17	187,411.76
12002180	N27 CONFIANZA NIVEL 80	2	120,893.46	357,682.73	130,372.66	608,948.85
12002280	N28 CONFIANZA NIVEL 80	38	2,266,883.59	5,956,632.86	2,177,843.12	10,401,359.57
12002480	N30 CONFIANZA NIVEL 80	7	466,509.74	1,281,883.55	453,882.30	2,202,275.59
12002580	N31 CONFIANZA NIVEL 80	3	180,458.01	428,508.25	162,215.69	771,181.95
12002780	N33 CONFIANZA NIVEL 80	6	404,300.75	1,035,385.55	397,908.11	1,837,594.41
12003080	N36 CONFIANZA NIVEL 80	5	299,786.27	868,247.11	324,784.09	1,492,817.47
12003180	N37 CONFIANZA NIVEL 80	2	202,580.20	462,261.36	180,611.31	845,452.87
12003380	N39 CONFIANZA NIVEL 80	2	196,685.30	454,871.79	180,810.71	832,367.80
12003480	N40 CONFIANZA NIVEL 80	1	80,554.27	216,609.21	82,687.93	379,851.41
12003580	N41 CONFIANZA NIVEL 80	2	203,072.91	492,524.20	195,311.39	890,908.50
12003880	N44 CONFIANZA NIVEL 80	5	516,922.44	1,579,103.52	606,592.82	2,702,618.78
12004080	N46 CONFIANZA NIVEL 80	2	337,116.68	719,346.54	321,565.66	1,378,028.88
12004180	N47 CONFIANZA NIVEL 80	9	1,011,964.69	2,585,262.94	1,040,327.16	4,637,554.79

Puesto	Descripción	No. Plazas	Sueldos	Prestaciones	Obligaciones Ley	Total
12004380	N49 CONFIANZA NIVEL 80	11	1,109,139.74	3,043,394.60	1,220,516.62	5,373,050.96
12004580	N51 CONFIANZA NIVEL 80	10	1,274,936.53	3,065,951.73	1,270,050.58	5,610,938.84
12004680	N52 CONFIANZA NIVEL 80	1	176,566.64	437,906.13	190,216.25	804,689.02
12004780	N53 CONFIANZA NIVEL 80	6	757,002.54	2,018,826.29	854,415.22	3,630,244.05
12004880	N54 CONFIANZA NIVEL 80	1	252,222.29	608,762.73	259,023.13	1,120,008.15
12004980	N55 CONFIANZA NIVEL 80	5	434,254.72	1,005,650.58	426,535.24	1,866,440.54
12005080	N56 CONFIANZA NIVEL 80	4	550,818.96	1,393,899.65	610,863.02	2,555,581.63
12005280	N58 CONFIANZA NIVEL 80	1	341,364.73	1,251,825.66	788,371.48	2,381,561.87
12005480	N60 CONFIANZA NIVEL 80	3	469,184.79	946,382.51	454,052.27	1,869,619.57
12005580	N61 CONFIANZA NIVEL 80	1	116,096.38	271,356.92	121,169.72	508,623.02
12005880	N19 ENC BOD O COB IMSS 80	29	1,634,230.64	3,898,142.27	1,414,440.06	6,946,812.97
12005980	N18 J SEC PROD DIE UMH 80	55	2,848,551.30	7,690,824.68	2,717,235.74	13,256,611.72
12006180	N22 ENCARGADO TEATRO 80	17	895,078.40	2,218,373.68	811,321.79	3,924,773.87
12006280	N10 AUX ADMINISTRATIVO 80	56	2,219,128.45	4,945,641.62	1,732,387.84	8,897,157.91
12006380	N12 OP SIST IMPRESION 80	15	641,768.76	1,643,118.39	565,645.35	2,850,532.50
12006480	N13 CAJ CV Y VELAT 80	10	436,980.18	1,012,493.73	372,341.65	1,821,815.56
12006580	N13 INST BASIC ENS CSS 80	25	1,176,816.94	3,218,420.32	1,129,486.07	5,524,723.33
12006680	N14 PROMO BRIG SAL COM 80	178	8,077,994.90	22,389,453.56	7,633,732.35	38,101,180.81
12006780	N09 ASIST SALUD MENTAL 80	25	933,900.59	2,460,301.37	826,477.44	4,220,679.40
12006880	N18 OP SIST PERSONAL 80	110	5,493,431.71	14,162,032.14	5,030,128.56	24,685,592.41
12006980	N17 TECNICO TEATRAL B 80	4	197,604.04	535,262.47	184,775.46	917,641.97
12007080	N24 SRIA INV JEF U INV 80	5	247,835.38	645,642.24	233,745.44	1,127,223.06
12007180	N17 SRIA B UNID OPERAT 80	23	1,123,096.55	3,117,235.30	1,088,711.14	5,329,042.99
12007280	N20 INST ENSEÑANZA CSS 80	21	1,101,433.16	2,747,023.25	997,715.95	4,846,172.36
12007380	N25 DISEÑADOR GRAFICO 80	23	1,439,309.20	3,650,152.36	1,335,819.97	6,425,281.53
12007580	N29 TEC INVESTIG B 80	4	222,262.07	456,090.43	184,316.70	862,669.20
12007680	N24 CAJERO AYTE D3 Y 4 80	12	707,682.27	1,753,784.38	632,069.57	3,093,536.22
12007780	N21 CAJERO AYTE D1 Y 2 80	6	296,978.75	684,969.73	246,047.94	1,227,996.42
12007880	N21 CAJ AYTE SUBD3 Y 4 80	5	249,563.14	667,083.24	237,031.53	1,153,677.91
12007980	N19 CAJ AYTE SUBD1 Y 2 80	2	101,235.36	265,299.15	94,409.42	460,943.93
12008080	N21 CAJERO AUX D3 Y 4 80	9	521,032.97	1,332,522.24	492,415.19	2,345,970.40
12008180	N18 CAJERO AUX D1 Y 2 80	3	145,077.51	333,883.90	119,044.64	598,006.05
12008280	N18 CAJ AUX SUBD3 Y 4 80	5	248,766.85	729,001.54	244,479.19	1,222,247.58
12008380	N16 CAJ AUX SUBD1 Y 2 80	4	188,162.24	461,318.50	163,074.98	812,555.72
12008580	N33 CONT SIST INTER C 80	35	1,931,777.25	3,963,092.27	1,573,806.31	7,468,675.83

Puesto	Descripción	No. Plazas	Sueldos	Prestaciones	Obligaciones Ley	Total
12008680	N30 CONT SIST INTER D 80	3	189,161.91	512,092.02	187,016.61	888,270.54
12008780	N25 TEC ECOALIMENT 80	11	633,593.73	1,458,970.92	547,742.08	2,640,306.73
12008880	N14 AYTE ADMVO 80	214	9,177,974.46	22,109,671.17	7,807,000.99	39,094,646.62
12008980	N17 ASISTENTE ADMVO C 80	158	7,707,835.61	18,795,845.74	6,929,707.91	33,433,389.26
12009080	N23 RESP CONT ASIST P 80	1	56,140.06	155,319.57	54,551.71	266,011.34
12009180	N14 OP CONMUT CENTR VAC80	1	44,544.94	123,823.25	41,176.11	209,544.30
12009280	N15 SUPERV SERVS CV 80	1	46,550.35	103,311.80	37,387.74	187,249.89
12009380	N24 CHOFER DELEGADO 4 80	6	279,693.54	552,110.58	225,402.47	1,057,206.59
12009480	N23 CHOFER DELEGADO 3 80	9	466,053.66	1,123,975.38	418,230.27	2,008,259.31
12009580	N22 CHOFER DELEGADO 2 80	11	581,084.22	1,381,478.16	512,405.90	2,474,968.28
12009680	N21 CHOFER DELEGADO 1 80	3	158,335.80	395,666.58	146,138.05	700,140.43
12009780	N22 ASISTENTE ADMVO B 80	422	22,507,904.83	52,787,380.75	19,465,664.12	94,760,949.70
12009980	N25 ASISTENTE ADMVO A 80	402	22,672,774.87	54,214,987.43	20,134,697.46	97,022,459.76
12010080	N17 TRAM CONV GARANT B 80	2	98,802.02	221,986.00	72,122.62	392,910.64
12010180	N22 TRAM CONV GARANT A 80	1	54,692.50	111,607.52	41,357.49	207,657.51
12010280	N27 ANALISTA D 80	256	14,678,829.10	33,988,293.06	12,879,989.18	61,547,111.34
12010380	N21 AYTE ABO S JUR DEL 80	52	2,485,540.95	5,459,360.53	2,042,557.97	9,987,459.45
12010480	N39 CONT SIST INTER A 80	63	4,781,477.41	11,282,800.55	4,410,043.57	20,474,321.53
12010580	N36 CONT SIST INTER B 80	55	3,731,210.26	8,480,046.81	3,315,227.15	15,526,484.22
12010680	N26 ANALISTA ESTADIS S 80	1	59,085.64	162,936.76	59,247.65	281,270.05
12010780	N29 CONSUL ATN Y ORIENT80	4	250,681.80	643,402.37	236,836.72	1,130,920.89
12010880	N30 ANALISTA C 80	369	22,670,148.13	54,010,645.93	20,392,277.33	97,073,071.39
12010980	N31 ANALISTA B 80	254	15,243,916.86	33,376,193.07	12,889,751.28	61,509,861.21
12011080	N34 SUBJEF BC CON UNID 80	38	2,495,689.78	5,700,545.57	2,188,409.28	10,384,644.63
12011180	N33 ANALISTA A 80	410	26,895,133.66	62,102,852.27	23,780,173.00	112,778,158.93
12011280	N39 ADMOR UMH E 80	22	1,705,654.42	4,119,946.25	1,612,481.75	7,438,082.42
12011380	N39 FAC INST CAP CAL A 80	138	9,989,023.45	20,817,103.07	8,350,783.08	39,156,909.60
12011480	N38 AUDITOR 80	20	1,455,113.15	2,519,733.49	1,059,934.72	5,034,781.36
12011580	N39 ANALISTA RESP B 80	478	36,266,039.27	83,298,634.88	32,750,871.40	152,315,545.55
12011680	N41 ANALISTA COORD C 80	789	65,853,993.99	148,338,948.84	59,248,248.44	273,441,191.27
12011780	N44 ANALISTA COORD A 80	562	50,337,529.47	110,165,638.01	45,213,738.93	205,716,906.41
12011880	N27 LITIGANTE ASIST A 80	10	506,851.47	948,794.21	379,757.73	1,835,403.41
12011980	N36 FAC INST CAP CAL B 80	63	4,313,165.55	9,705,666.38	3,838,575.12	17,857,407.05
12012080	N33 COORD CAPAC DES C 80	24	1,403,738.26	3,155,841.02	1,233,224.82	5,792,804.10
12012180	N39 ESP SEGURIDAD TRAB 80	4	315,087.88	774,873.56	302,515.02	1,392,476.46

Puesto	Descripción	No. Plazas	Sueldos	Prestaciones	Obligaciones Ley	Total
12012280	N33 PROM SERV PRES SOC 80	28	1,808,891.90	4,636,033.51	1,740,158.13	8,185,083.54
12012380	N39 PSIC EVA COM LAB D480	28	2,019,826.97	4,043,855.04	1,635,163.45	7,698,845.46
12012480	N44 COORD DEL TS D3Y4 80	60	5,583,017.70	15,086,517.46	5,883,052.34	26,552,587.50
12012580	N41 COORD A CLIN D1Y2 80	16	1,371,805.81	3,540,801.70	1,384,469.57	6,297,077.08
12012680	N41 COOR DEL TS M D1Y2 80	25	2,216,509.27	5,928,577.11	2,299,779.93	10,444,866.31
12012780	N36 PSIC EVA COM LAB D380	17	1,236,087.68	2,778,506.83	1,074,337.48	5,088,931.99
12012880	N38 ANALISTA RESP C 80	105	8,066,097.70	16,254,087.74	6,556,670.52	30,876,855.96
12012980	N33 PSIC EVA COM LAB D280	10	654,924.27	1,217,393.71	483,657.60	2,355,975.58
12013080	N44 COORD A CLIN D3Y4 80	15	1,407,860.98	3,660,259.84	1,458,322.46	6,526,443.28
12013180	N43 ANALISTA COORD B 80	76	7,253,388.21	15,127,239.99	6,291,980.50	28,672,608.70
12013280	N40 ANALISTA RESP A 80	84	6,557,781.01	13,612,858.48	5,531,023.85	25,701,663.34
12013380	N41 TECNICO INVESTIG A 80	86	7,456,390.65	14,425,035.19	5,923,965.82	27,805,391.66
12013480	N36 ANALISTA RESP D 80	932	65,596,344.67	152,274,631.51	58,909,412.47	276,780,388.65
12013580	N30 SUBJ SER BAS UNI A 80	66	4,373,891.05	11,369,265.59	4,178,433.29	19,921,589.93
12013680	N27 SUBJ SER BAS UNI B 80	52	3,097,337.00	7,473,684.35	2,787,817.90	13,358,839.25
12013780	N24 SUBJ SER BAS UNI C 80	150	8,445,851.76	21,313,266.05	7,754,875.58	37,513,993.39
12013880	N34 TEC ESP A CON D1Y2 80	12	833,644.33	2,149,923.80	792,914.84	3,776,482.97
12013980	N39 TEC ESP A CON D3Y4 80	41	2,983,579.64	6,844,421.41	2,698,353.42	12,526,354.47
12014080	N27 CAJERO TIT D3Y4 80	20	1,333,241.80	3,416,530.51	1,267,062.70	6,016,835.01
12014180	N24 CAJERO TIT D1Y2 80	10	584,226.06	1,395,256.55	515,436.77	2,494,919.38
12014280	N24 CAJERO TIT SUB 3Y4 80	16	1,031,477.09	2,988,233.94	1,080,012.96	5,099,723.99
12014380	N22 CAJERO TIT SUB 1Y2 80	12	673,080.72	1,806,981.68	641,355.95	3,121,418.35
12014480	N30 COORD CAPAC DES D 80	2	126,107.94	339,373.06	123,222.66	588,703.66
12014580	N36 TEC SEG E HIG TRAB 80	40	2,914,101.94	7,570,488.08	2,882,639.93	13,367,229.95
12014780	N39 SUPERV INSTAL A 80	35	2,576,566.68	5,568,899.11	2,211,594.05	10,357,059.84
12014880	N36 SUPERV INSTAL B 80	21	1,383,337.13	2,997,668.24	1,188,678.17	5,569,683.54
12014980	N44 JEFE A CONSER UNID 80	76	7,176,878.13	17,513,882.58	7,045,049.62	31,735,810.33
12015080	N41 JEFE B CONSER UNID 80	47	3,966,590.63	9,847,719.40	3,853,725.98	17,668,036.01
12015180	N39 JEFE C CONSER UNID 80	231	18,085,692.34	43,069,872.50	16,828,020.82	77,983,585.66
12015280	N36 SUBJEF A CONS UNID 80	180	12,712,013.83	30,440,174.55	11,692,240.04	54,844,428.42
12015380	N36 JEF D NUT DIE UMHA 80	55	3,970,538.74	10,276,509.28	3,893,921.32	18,140,969.34
12015480	N33 JEF D NUT DIE UMHB 80	40	2,705,100.46	6,912,906.78	2,586,658.28	12,204,665.52
12015580	N30 JEF D NUT DIE UMHC 80	46	2,940,376.42	7,472,186.33	2,775,274.44	13,187,837.19
12015680	N25 JEF D NUT DIE UMHD 80	10	579,382.20	1,347,754.76	498,670.67	2,425,807.63
12015780	N25 J O DIE ENS UMH AYB80	77	4,505,316.29	11,031,615.13	4,055,267.59	19,592,199.01

Puesto	Descripción	No. Plazas	Sueldos	Prestaciones	Obligaciones Ley	Total
12015880	N36 JEF TRAB SOC UMH A 80	56	4,304,777.68	11,222,395.82	4,240,212.69	19,767,386.19
12015980	N33 JEF TRAB SOC UMH B 80	42	2,936,925.40	7,902,118.66	2,936,388.31	13,775,432.37
12016080	N30 JEF TRAB SOC UMH C 80	35	2,270,527.65	5,895,800.47	2,171,898.66	10,338,226.78
12016180	N27 JEF TRAB SOC UMH D 80	7	460,413.34	1,273,079.70	457,952.88	2,191,445.92
12016280	N27 JEF TRAB SOC UMF 80	144	8,747,253.56	21,935,671.95	8,144,435.67	38,827,361.18
12016380	N25 SUBJ TRAB SOC UMH 80	72	4,243,409.94	10,592,781.18	3,902,532.16	18,738,723.28
12016480	N41 COO D NUT DIE D1Y2 80	13	1,112,648.16	2,912,891.97	1,129,789.53	5,155,329.66
12016580	N44 COO D NUT DIE D3Y4 80	19	1,932,461.58	5,079,727.78	2,003,582.77	9,015,772.13
12016680	N25 FOTOG VIDEO DIGIT 80	25	1,485,302.08	3,937,127.19	1,446,656.40	6,869,085.67
12016780	N12 SRIA E UNID OPERAT 80	228	9,581,743.54	24,280,585.17	8,404,537.79	42,266,866.50
12016880	N10 SRIA F UNID OPERAT 80	3	121,208.85	291,027.33	98,256.05	510,492.23
12016980	N10 SRIA J OFNA DEL 1 80	2	64,075.90	147,442.31	56,062.73	267,580.94
12017080	N12 SRIA J OFNA DEL 2 80	47	1,963,809.43	4,545,073.72	1,591,384.41	8,100,267.56
12017180	N13 SRIA J OFNA DEL 3 80	64	2,743,426.76	6,469,540.29	2,314,914.43	11,527,881.48
12017280	N15 SRIA J OFNA DEL 4 80	89	4,101,156.55	9,630,440.14	3,422,310.01	17,153,906.70
12017380	N10 TAQUIMECANOGRAFA 80	47	1,944,784.52	4,923,251.44	1,683,826.28	8,551,862.24
12017480	N12 SRIA J DEPTO DEL 1 80	12	537,029.79	1,461,309.60	514,372.02	2,512,711.41
12017580	N13 SRIA J DEPTO DEL 2 80	112	4,679,536.96	11,493,664.07	4,030,131.14	20,203,332.17
12017680	N15 SRIA J DEPTO DEL 3 80	126	5,523,079.76	13,416,179.96	4,822,453.75	23,761,713.47
12017780	N17 SRIA J DEPTO DEL 4 80	109	4,965,576.28	11,567,398.48	4,198,667.78	20,731,642.54
12017880	N13 SRIA D UNID OPERAT 80	38	1,528,329.86	3,817,094.31	1,351,182.25	6,696,606.42
12017980	N13 SRIA J SERV DEL 1 80	16	659,819.84	1,820,292.00	640,179.40	3,120,291.24
12018080	N15 SRIA J SERV DEL 2 80	96	4,308,161.67	10,051,494.79	3,609,289.31	17,968,945.77
12018180	N17 SRIA J SERV DEL 3 80	89	4,159,020.84	10,148,996.36	3,658,753.74	17,966,770.94
12018280	N20 SRIA J SERV DEL 4 80	52	2,352,227.77	5,291,465.67	1,942,711.11	9,586,404.55
12018380	N13 SRIA SUBDELEGADO 1 80	9	389,257.30	970,430.75	336,288.17	1,695,976.22
12018480	N15 SRIA SUBDELEGADO 2 80	12	563,723.33	1,308,744.89	464,733.65	2,337,201.87
12018580	N17 SRIA SUBDELEGADO 3 80	21	1,022,795.38	2,615,987.75	915,167.44	4,553,950.57
12018680	N20 SRIA SUBDELEGADO 4 80	39	2,013,932.24	4,937,485.24	1,799,366.65	8,750,784.13
12018780	N15 SRIA AUX DELEG 1 80	2	93,100.70	224,919.18	82,584.25	400,604.13
12018880	N17 SRIA AUX DELEG 2 80	11	513,049.14	1,027,780.77	366,733.56	1,907,563.47
12018980	N20 SRIA AUX DELEG 3 80	14	670,641.54	1,432,470.60	536,974.48	2,640,086.62
12019080	N22 SRIA AUX DELEG 4 80	7	389,369.84	832,480.62	309,909.79	1,531,760.25
12019180	N15 SRIA C UNID OPERAT 80	40	1,832,438.30	4,527,402.75	1,620,236.05	7,980,077.10
12019280	N20 SRIA A UNID OPERAT 80	8	400,838.62	865,436.15	310,896.75	1,577,171.52

Puesto	Descripción	No. Plazas	Sueldos	Prestaciones	Obligaciones Ley	Total
12019380	N20 SRIA DELEGADO 1 80	2	103,455.72	353,487.32	123,143.89	580,086.93
12019480	N22 SRIA DELEGADO 2 80	10	546,925.00	1,220,298.80	447,843.04	2,215,066.84
12019580	N24 SRIA DELEGADO 3 80	10	521,717.15	1,206,266.02	453,056.11	2,181,039.28
12019680	N27 SRIA DELEGADO 4 80	6	324,890.86	630,801.69	251,495.55	1,207,188.10
12019780	N12 SUBJ CJAS TIENDA AB80	22	945,432.68	2,442,578.13	834,415.47	4,222,426.28
12019880	N13 JEFE AREA TIENDA 80	59	2,586,091.20	6,704,939.70	2,305,920.65	11,596,951.55
12019980	N17 JEFE CAJ TIENDA 80	50	2,533,446.70	6,534,757.19	2,322,556.52	11,390,760.41
12020080	N44 ADMOR TIENDA A 80	19	1,859,534.28	4,779,276.00	1,893,474.59	8,532,284.87
12020180	N41 ADMOR TIENDA B 80	25	2,141,763.36	5,169,510.30	2,051,148.96	9,362,422.62
12020280	N39 ADMOR TIENDA C 80	38	2,853,357.34	7,223,903.65	2,751,688.36	12,828,949.35
12020380	N14 PROM REGIS PR REC N80	1	44,544.94	96,799.01	35,727.30	177,071.25
12020680	N47 ASESOR DELEGADO D2 80	1	100,084.37	173,226.96	73,833.37	347,144.70
12020980	N44 ASESOR JEF SERV D3 80	16	1,381,816.19	3,007,801.94	1,238,109.03	5,627,727.16
12021080	N47 ASESOR JEF SERV D4 80	10	893,433.02	1,780,924.77	741,971.74	3,416,329.53
12021180	N41 COORD CURSOS TEC 80	56	4,829,448.75	13,300,934.81	5,038,896.24	23,169,279.80
12021380	N16 TEC ATN ORIE DERECH80	2	110,687.50	212,232.93	89,890.91	412,811.34
12021480	N17 CENSOR CONSTRUC 80	226	10,675,821.23	25,190,817.00	9,179,674.12	45,046,312.35
12021580	N17 LOCALIZADOR PATRON 80	183	8,718,506.36	20,556,299.21	7,439,246.62	36,714,052.19
12021680	N22 VISITADOR 80	250	12,501,040.55	28,631,337.12	10,602,817.50	51,735,195.17
12021780	N26 EJEC OFNA COBR IMSS80	175	9,858,149.95	22,484,921.74	8,447,207.85	40,790,279.54
12021880	N29 TEC EST SOC SAL TRA80	12	788,666.90	2,158,336.58	785,983.42	3,732,986.90
12021980	N29 CONTADOR TIENDA C 80	18	1,120,072.43	2,756,236.31	1,013,179.37	4,889,488.11
12022080	N29 JEFE MERC TIENDA B 80	18	1,055,739.35	2,723,174.32	1,007,294.72	4,786,208.39
12022180	N34 CONTADOR TIENDA B 80	28	1,872,433.86	4,468,186.10	1,705,321.21	8,045,941.17
12022280	N34 JEF APOYO OP TIEN A80	14	958,845.05	2,395,267.12	918,052.17	4,272,164.34
12022380	N34 JEFE MERC TIENDA A 80	11	763,736.14	1,928,595.32	734,578.30	3,426,909.76
12022480	N37 CONTADOR TIENDA A 80	18	1,320,676.84	3,287,441.25	1,271,393.96	5,879,512.05
12022580	N20 INSP CONTR TEC INS 80	14	764,886.90	2,129,754.04	755,404.95	3,650,045.89
12022680	N58 COORDINADOR D4 80	4	740,101.51	1,686,296.09	797,691.06	3,224,088.66
12022780	N56 COORDINADOR D3 80	8	793,555.53	2,323,083.33	1,233,643.17	4,350,282.03
12022880	N54 COORDINADOR D2 80	3	466,010.62	1,523,151.67	804,116.63	2,793,278.92
12022980	N52 COORDINADOR D1 80	4	353,687.05	1,452,333.03	647,829.12	2,453,849.20
12023080	N55 JEFE DEPTO DELEG 4 80	32	4,121,437.51	10,422,611.43	4,587,178.17	19,131,227.11
12023180	N53 JEFE DEPTO DELEG 3 80	97	12,164,906.78	33,144,503.53	15,118,559.59	60,427,969.90
12023280	N51 JEFE DEPTO DELEG 2 80	87	10,607,346.52	27,881,508.31	11,693,519.07	50,182,373.90

Puesto	Descripción	No. Plazas	Sueldos	Prestaciones	Obligaciones Ley	Total
12023380	N49 JEFE DEPTO DELEG 1 80	20	2,163,967.15	6,404,498.73	2,642,556.15	11,211,022.03
12023480	N51 JEFE OFNA DELEG 4 80	272	32,701,399.36	75,846,623.63	31,668,831.22	140,216,854.21
12023580	N49 JEFE OFNA DELEG 3 80	430	47,807,993.14	115,224,096.83	47,773,675.19	210,805,765.16
12023680	N47 JEFE OFNA DELEG 2 80	422	42,854,051.61	102,869,248.09	41,744,741.64	187,468,041.34
12023780	N44 JEFE OFNA DELEG 1 80	89	8,326,067.50	23,071,591.90	9,257,218.62	40,654,878.02
12024080	N58 SUBDELEGADO 2 80	1	63,313.69	215,174.36	133,844.40	412,332.45
12024280	N53 JEFE DEPTO SUBDEL4 80	165	21,579,615.04	57,710,865.09	24,694,660.19	103,985,140.32
12024380	N51 JEFE DEPTO SUBDEL3 80	66	8,092,819.73	21,225,967.69	8,843,592.32	38,162,379.74
12024480	N49 JEFE DEPTO SUBDEL2 80	64	7,181,747.31	18,731,491.58	7,602,796.63	33,516,035.52
12024580	N47 JEFE DEPTO SUBDEL1 80	30	3,122,863.28	8,523,177.39	3,395,892.59	15,041,933.26
12024680	N49 JEFE OFNA SUBDEL 4 80	511	56,159,542.08	138,005,176.69	56,406,312.46	250,571,031.23
12024780	N47 JEFE OFNA SUBDEL 3 80	158	16,203,954.35	41,122,598.83	16,388,694.67	73,715,247.85
12024880	N44 JEFE OFNA SUBDEL 2 80	85	7,746,491.60	18,836,406.06	7,426,214.03	34,009,111.69
12024980	N41 JEFE OFNA SUBDEL 1 80	37	2,991,153.99	7,337,081.16	2,794,681.37	13,122,916.52
12025080	N22 J OFNA TEC ADMVA 1 80	145	8,009,752.68	19,334,854.36	7,051,931.21	34,396,538.25
12025180	N24 J OFNA TEC ADMVA 2 80	72	4,121,218.81	9,715,214.15	3,618,016.16	17,454,449.12
12025280	N27 J OFNA TEC ADMVA 3 80	36	2,220,704.21	5,514,043.46	2,036,334.73	9,771,082.40
12025380	N30 J OFNA TEC ADMVA 4 80	28	1,779,470.97	5,080,865.74	1,858,882.34	8,719,219.05
12025480	N47 SUP SERVS FINANZ D480	5	631,011.44	1,496,658.43	610,780.79	2,738,450.66
12025580	N44 SUP SERVS FINANZ D380	13	1,254,232.20	2,959,811.28	1,182,290.21	5,396,333.69
12025680	N41 SUP SERVS FINANZ D280	1	85,588.32	226,497.67	88,334.49	400,420.48
12025780	N39 SUP SERVS FINANZ D180	1	78,771.97	330,540.94	114,877.95	524,190.86
12025880	N51 J GPO AP PRES SO D480	4	429,454.63	1,087,249.15	448,995.27	1,965,699.05
12026080	N47 J GPO AP PRES SO D280	4	416,857.13	1,028,544.53	420,474.93	1,865,876.59
12026280	N20 TEC INF C CTR P INV80	331	16,464,788.96	39,234,378.09	14,143,994.71	69,843,161.76
12026380	N62 J SERVS A D4 80	4	837,994.03	2,031,841.61	919,056.85	3,788,892.49
12026480	N60 J SERVS A D3 80	9	1,145,536.24	3,462,301.15	1,661,375.82	6,269,213.21
12026580	N59 J SERVS A D2 80	1	190,548.67	581,407.21	349,406.05	1,121,361.93
12026780	N14 CONTROLADOR TARJ 80	423	17,564,909.30	41,627,182.13	14,916,587.51	74,108,678.94
12026880	N20 CONT REC E INC DEL 80	24	1,357,389.56	3,418,151.89	1,228,191.98	6,003,733.43
12026980	N12 OP CAJAS TIENDA 80	337	14,188,708.32	34,552,757.26	11,917,200.82	60,658,666.40
12027180	N47 COORD PERSONAL D2 80	1	100,084.37	321,820.05	118,873.85	540,778.27
12027280	N49 COORD PERSONAL D3 80	2	216,086.52	527,329.55	218,416.97	961,833.04
12027380	N51 COORD PERSONAL D4 80	1	85,183.57	218,965.29	84,472.46	388,621.32
12027480	N44 ABOGADO PROCURADOR 80	357	30,716,970.55	61,725,390.11	25,383,292.84	117,825,653.50

Puesto	Descripción	No. Plazas	Sueldos	Prestaciones	Obligaciones Ley	Total
12027580	N45 COORD ZON GUAR D1Y280	52	4,873,345.08	12,443,332.41	5,023,887.71	22,340,565.20
12027680	N47 COORD ZON GUAR D3Y480	142	14,523,333.17	37,818,231.74	15,172,347.70	67,513,912.61
12027780	N44 ADMOR VELATORIO A 80	2	179,509.03	449,764.31	172,788.43	802,061.77
12027880	N41 ADMOR VELATORIO B 80	3	256,764.96	724,953.52	282,606.97	1,264,325.45
12027980	N39 ADMOR VELATORIO C 80	8	648,356.66	1,481,847.24	574,965.10	2,705,169.00
12028080	N20 AGENTE FUNERALES 80	53	2,735,163.45	7,148,283.58	2,554,178.47	12,437,625.50
12028180	N49 RESID A PROY CONST 80	10	1,071,134.50	2,747,800.66	1,115,650.32	4,934,585.48
12028280	N47 RESID B PROY CONST 80	12	1,227,944.96	2,795,014.09	1,154,443.04	5,177,402.09
12028380	N45 RESID C PROY CONST 80	12	887,048.03	1,815,851.33	851,977.64	3,554,877.00
12028480	N43 SUBRES A PROY CONST80	1	91,131.49	235,627.18	93,420.87	420,179.54
12028580	N41 SUBRES B PROY CONST80	3	252,248.96	636,810.08	248,855.05	1,137,914.09
12028680	N48 SUP INST A PROY CON80	1	170,159.21	332,324.80	157,386.91	659,870.92
12028780	N46 SUP INST B PROY CON80	1	99,061.55	281,971.07	109,629.85	490,662.47
12028880	N44 SUP INST C PROY CON80	4	370,572.96	848,011.37	344,424.60	1,563,008.93
12028980	N42 AUX SUP INS A PR CO80	1	87,880.41	216,607.62	84,149.85	388,637.88
12029380	N41 ASESOR JUR TES SUB380	6	474,545.59	893,604.78	365,503.89	1,733,654.26
12029480	N44 ASESOR JUR TES SUB480	32	2,808,530.80	5,927,735.75	2,417,304.59	11,153,571.14
12029580	N44 DIRECTORA GUARD A 80	92	8,246,604.57	19,717,428.88	7,836,170.52	35,800,203.97
12029680	N41 DIRECTORA GUARD B 80	27	2,247,352.43	5,262,219.15	2,117,377.29	9,626,948.87
12029780	N39 DIRECTORA GUARD C 80	16	1,109,030.27	2,807,263.61	1,074,705.72	4,990,999.60
12029980	N12 SRIA J DEPTO SUBD2 80	2	51,845.72	131,888.31	47,450.37	231,184.40
12030080	N13 SRIA J DEPTO SUBD3 80	22	897,982.94	2,164,810.92	751,471.51	3,814,265.37
12030180	N15 SRIA J DEPTO SUBD4 80	63	2,895,807.74	7,541,265.37	2,640,812.46	13,077,885.57
12030280	N23 AUX ENTRENADOR 80	26	1,508,651.56	3,575,150.59	1,344,797.24	6,428,599.39
12030380	N31 ENTRENADOR A 80	37	2,383,542.13	5,576,451.57	2,114,108.74	10,074,102.44
12030480	N37 ENTRENADOR B 80	9	668,672.21	1,609,952.60	628,691.19	2,907,316.00
12030580	N31 INST ENS TEC O ART 80	8	505,506.87	1,167,660.36	452,034.20	2,125,201.43
12030780	N30 ADMOR DE TEATRO DF 80	10	681,974.67	1,620,435.15	605,531.53	2,907,941.35
12031780	N36 AUDITOR A PATR B 80	262	17,706,524.25	39,232,352.00	15,220,432.80	72,159,309.05
12031880	N38 AUDITOR A PATR A 80	389	27,706,806.91	57,677,546.58	23,132,520.49	108,516,873.98
12031980	N44 SUPERV AUD PATRONES80	108	9,581,625.89	19,755,033.69	8,212,689.51	37,549,349.09
12032080	N46 JEFE LABORATORIO 80	217	21,681,871.17	68,680,406.68	25,584,749.58	115,947,027.43
12032180	N18 JEFE ROPERIA UMH 80	67	3,434,494.02	8,876,765.71	3,139,662.81	15,450,922.54
12032780	N47 RESP PROY D4 80	291	29,376,987.41	68,980,654.43	28,056,296.30	126,413,938.14
12032880	N44 RESP PROY D3 80	366	33,716,915.85	82,471,718.65	33,029,393.55	149,218,028.05

Puesto	Descripción	No. Plazas	Sueldos	Prestaciones	Obligaciones Ley	Total
12032980	N41 RESP PROY D2 80	368	31,042,011.76	75,526,356.56	29,573,578.53	136,141,946.85
12033080	N39 RESP PROY D1 80	52	3,946,404.92	11,092,843.47	4,251,089.93	19,290,338.32
12033180	N44 RESP PROY SUBD 4 80	273	25,279,717.90	62,988,628.42	25,060,758.10	113,329,104.42
12033280	N41 RESP PROY SUBD 3 80	92	7,830,232.34	18,788,750.63	7,363,193.30	33,982,176.27
12033380	N39 RESP PROY SUBD 2 80	35	2,717,386.52	7,158,579.47	2,706,582.98	12,582,548.97
12033480	N36 RESP PROY SUBD 1 80	18	1,286,898.99	3,228,188.79	1,211,201.76	5,726,289.54
12033580	N30 PROM ACCION COMUN 80	1	63,053.97	182,089.53	64,332.03	309,475.53
12033880	N51 J GPO AUDITORIA D2 80	3	392,425.29	929,005.14	387,864.69	1,709,295.12
12034480	N42 FISICO MEDICO 80	15	1,135,805.82	2,515,868.12	1,008,375.50	4,660,049.44
12034580	N35 TECNICO MECANICO 80	3	203,143.70	480,998.47	184,149.62	868,291.79
12034680	N35 TEC DOSIMETRISTA 80	4	307,603.85	901,879.23	321,431.13	1,530,914.21
12034980	N31 ADMOR GUARDERIA 80	105	6,574,465.74	15,589,783.94	5,871,407.47	28,035,657.15
12035080	N31 ADMOR CSS UD Y CA 80	41	2,644,554.78	6,580,998.49	2,477,238.56	11,702,791.83
12035180	N25 ADMOR CSS UD Y CA 80	51	2,839,313.48	6,886,306.29	2,527,977.87	12,253,597.64
12035280	N39 ESP CLASIFIC EMPR 80	33	2,536,539.94	6,159,625.16	2,446,804.09	11,142,969.19
12035380	N30 COORD TERAPESTAS 80	5	356,622.06	927,841.65	344,732.80	1,629,196.51
12035480	N47 DIR U OP PRES SOC A80	16	1,557,775.10	3,776,970.62	1,525,738.83	6,860,484.55
12035580	N44 DIR U OP PRES SOC B80	16	1,510,496.11	3,801,823.29	1,516,869.86	6,829,189.26
12035680	N41 DIR U OP PRES SOC C80	27	2,272,949.32	5,583,225.51	2,204,274.10	10,060,448.93
12035780	N39 DIR U OP PRES SOC D80	39	2,893,173.28	7,063,618.49	2,710,256.37	12,667,048.14
12035880	N36 DIR U OP PRES SOC E80	21	1,443,132.44	3,490,076.50	1,327,804.90	6,261,013.84
12035980	N33 PROM ATN PENSIONAD 80	18	1,179,916.38	2,640,467.32	1,029,331.75	4,849,715.45
12036080	N54 SUBDIR ADMVO UMH A 80	38	5,182,878.06	13,457,828.36	5,626,169.99	24,266,876.41
12036180	N53 SUBDIR ADMVO UMH B 80	34	4,311,189.10	11,333,605.99	4,639,346.85	20,284,141.94
12036280	N52 SUBDIR ADMVO UMH C 80	52	6,477,515.59	16,215,611.17	6,746,300.59	29,439,427.35
12036380	N49 ADMOR UMH D 80	55	5,765,278.42	14,812,377.10	5,919,218.01	26,496,873.53
12036480	N47 JEFE DEPTO UMH A 80	165	16,730,220.06	44,669,934.58	17,670,267.72	79,070,422.36
12036580	N45 JEFE DEPTO UMH B 80	133	13,060,677.62	34,364,199.24	13,509,157.38	60,934,034.24
12036680	N43 JEFE DEPTO UMH C 80	185	16,776,216.18	43,133,054.07	16,797,335.87	76,706,606.12
12036780	N44 ADMINISTRADOR UMF 180	54	4,939,009.40	12,730,723.04	5,053,525.51	22,723,257.95
12036880	N41 ADMINISTRADOR UMF 280	100	8,532,872.29	21,076,292.08	8,215,836.37	37,825,000.74
12036980	N39 ADMINISTRADOR UMF 380	46	3,433,952.60	8,943,282.95	3,372,243.66	15,749,479.21
12037080	N36 ADMINISTRADOR UMF 480	74	5,190,000.31	12,519,910.12	4,788,790.62	22,498,701.05
12037180	N33 ADMINISTRADOR UMF 580	47	3,029,661.16	7,241,230.58	2,733,513.33	13,004,405.07
12037780	N10 VIGILANTE C 80	102	4,263,456.27	10,556,441.29	3,648,776.46	18,468,674.02

Puesto	Descripción	No. Plazas	Sueldos	Prestaciones	Obligaciones Ley	Total
12037880	N12 VIGILANTE B 80	42	1,991,460.32	4,612,288.73	1,650,020.12	8,253,769.17
12037980	N14 VIGILANTE A CUSTOD 80	44	2,176,172.41	5,740,505.92	2,006,711.52	9,923,389.85
12038080	N16 RESP VIG HGZ O UM A80	4	205,817.98	586,362.02	204,012.95	996,192.95
12038180	N22 SUPERV VIGILANCIA 80	31	1,690,937.68	4,269,936.54	1,576,882.79	7,537,757.01
12038280	N24 JEFE TURNO VIG 80	20	1,072,365.42	2,593,385.45	960,042.92	4,625,793.79
12038380	N14 AYTE SEGURIDAD CV 80	16	712,719.04	1,834,696.05	645,763.36	3,193,178.45
12038480	N19 JEFE GPO VIGIL CV 80	6	327,804.77	799,495.05	292,980.16	1,420,279.98
12038580	N42 COOR D ASIS ME D3Y480	16	1,447,752.92	3,811,296.35	1,486,818.89	6,745,868.16
12038680	N40 COOR D ASIS ME D1Y280	10	777,136.00	1,946,003.78	757,056.59	3,480,196.37
12038780	N62 SUBDELEGADO 4 80	1	46,049.70	198,120.80	145,747.10	389,917.60
12038880	N61 SUBDELEGADO 3 80	1	173,176.05	271,856.52	127,510.21	572,542.78
12038980	N60 SUBDELEGADO 2 80	1	42,319.90	174,239.77	140,763.18	357,322.85
12039180	N40 GESTOR OCUPACIONAL 80	6	366,516.71	797,595.70	298,210.50	1,462,322.91
12039280	N49 SOPORTE TEC ESP D4 80	7	726,840.79	1,591,462.74	660,975.97	2,979,279.50
12039380	N47 SOPORTE TEC ESP D3 80	6	664,976.78	1,602,312.83	650,664.46	2,917,954.07
12039480	N44 SOPORTE TEC ESP D2 80	5	484,715.40	1,059,629.96	435,076.90	1,979,422.26
12039580	N41 SOPORTE TEC ESP D1 80	2	171,176.64	469,406.61	181,362.79	821,946.04
12040280	N47 ENCARG AUDIT PAT SB2	26	2,458,815.70	5,716,205.80	2,289,785.65	10,464,807.15
12040380	N44 ENCARG AUDIT PAT SB 1	9	811,242.90	1,682,014.21	684,218.09	3,177,475.20
12040480	N51 COORD AUX SEG T D4 80	1	116,354.46	290,778.42	122,304.81	529,437.69
12040680	N47 COORD AUX SEG T D2 80	1	100,084.37	213,335.69	90,538.91	403,958.97
12041080	N34 COOR TA ADIES AC MU80	1	56,860.51	140,514.56	51,972.50	249,347.57
12041180	N54 ASESOR DELEGADO D4 80	9	923,919.54	1,635,397.96	853,166.81	3,412,484.31
12041280	N52 ASESOR DELEGADO D3 80	15	1,830,736.65	3,462,212.71	1,563,497.52	6,856,446.88
12041380	N50 ASESOR DELEGADO D2 80	13	1,187,163.55	2,331,819.49	1,010,478.50	4,529,461.54
12041480	N48 ASESOR DELEGADO D1 80	2	188,671.50	500,048.45	203,780.07	892,500.02
12041680	N55 JEFE DIV A JUR UMAE80	23	3,195,161.39	6,797,338.29	2,954,615.48	12,947,115.16
12041780	N52 JEFE DEPTO UMAE 80	1	121,313.18	384,164.83	152,982.51	658,460.52
12041880	N47 JEFE OFICINA UMAE 80	2	200,168.74	461,695.87	186,279.58	848,144.19
12041980	N42 JEF OFNA T SOC UMAE80	24	2,078,785.71	5,317,234.11	2,080,810.84	9,476,830.66
12042080	N42 J OFNA NUT DIE UMAE80	22	2,008,213.89	4,887,939.67	1,938,908.38	8,835,061.94
12042180	N42 J OFNA IM Y AC UMAE80	22	1,945,292.81	4,706,749.26	1,870,441.52	8,522,483.59
12042280	N39 J OFNA SER BAS UMAE80	21	1,628,712.94	3,995,909.93	1,540,225.19	7,164,848.06
12042380	N55 JEF DIV I BIOM UMAE80	21	2,782,298.10	5,284,778.62	2,329,567.09	10,396,643.81
12042580	N47 JEFE DEPTO AOD UMAE80	21	2,000,844.67	4,518,493.94	1,835,569.22	8,354,907.83

Puesto	Descripción	No. Plazas	Sueldos	Prestaciones	Obligaciones Ley	Total
12042680	N20 SRIA DIRECTOR UMAE 80	20	1,013,137.80	2,470,053.91	907,343.90	4,390,535.61
12042780	N17 SECRETARIA UMAE 80	17	801,394.83	1,733,847.85	647,132.31	3,182,374.99
12042880	N60 COORD MEDIOS D3Y4 80	10	1,682,475.47	3,733,799.34	1,679,247.15	7,095,521.96
12042980	N58 COORD MEDIOS D1Y2 80	11	1,620,720.53	3,623,066.14	1,640,958.64	6,884,745.31
12043080	N41 ADMOR FARMACIA UMAE80	19	1,559,560.96	3,674,152.00	1,437,039.70	6,670,752.66
12043180	N39 QUIM RESP FARM UMAE80	21	1,578,799.03	2,925,373.18	1,197,909.22	5,702,081.43
12043280	N47 FISICO MEDICO UMAE 80	12	1,188,378.94	2,844,979.02	1,114,724.58	5,148,082.54
12043480	N63 DIR ADMVO UMAE 80	22	4,596,910.72	11,496,959.48	5,250,228.60	21,344,098.80
12043580	N53 JEFE DEPTO UMAE 80	93	12,074,448.77	30,185,264.79	12,656,004.87	54,915,718.43
12043680	N49 JEFE OFICINA UMAE 80	285	31,242,356.27	71,435,960.34	29,669,960.24	132,348,276.85
12043780	N62 JEFE GPO AREA AUD QR80	68	12,886,255.09	29,694,576.35	13,625,166.19	56,205,997.63
12043880	N49 AUDITOR AREA AUD QR80	251	27,432,939.06	58,004,711.13	24,438,818.28	109,876,468.47
12043980	N51 COOR TEC ATN DER A 80	9	1,027,366.69	2,569,536.77	1,070,716.59	4,667,620.05
12044080	N49 COOR TEC ATN DER B 80	8	903,037.13	2,016,918.82	823,158.95	3,743,114.90
12044180	N36 CONSULTORA ATN O D 80	103	7,372,322.70	19,085,808.75	7,198,763.25	33,656,894.70
12044280	N25 TECNICA ATN OR DER 80	1,243	63,088,252.52	127,815,149.93	49,580,997.16	240,484,399.61
12044380	N42 ASESOR JEFE SERVICIOS D1 Y 2	4	272,480.91	561,189.09	227,148.27	1,060,818.27
12044580	N44 JEFE OFNA AREA COM 80	2	178,250.74	454,512.46	173,411.72	806,174.92
12044680	N17 HORNERO 80	3	148,203.03	444,949.07	155,174.97	748,327.07
12045180	N49 COOR TEC EV SER DH 80	25	2,638,277.25	6,536,859.17	2,681,314.84	11,856,451.26
12045280	N51 COOR TEC EV SER DH 80	4	445,954.48	1,079,575.95	446,770.95	1,972,301.38
12045380	N48 COORD AUX SEG TRAB D1	2	205,707.30	587,950.43	237,517.01	1,031,174.74
12045480	N50 COORD AUX SEG TRAB D2	10	1,063,746.46	2,726,990.09	1,102,010.03	4,892,746.58
12045580	N52 COORD AUX SEG TRAB D3	11	1,306,338.47	3,291,549.93	1,379,783.79	5,977,672.19
12045680	N54 COIORD AUX SEG TRAB D4	4	392,073.06	998,872.85	423,809.49	1,814,755.40
12045780	N47 COORD Z SEG TRAB D2	4	382,142.82	944,408.62	389,790.50	1,716,341.94
12045880	N49 COORD Z SEG TRAB D3	7	765,094.50	2,315,760.11	922,306.19	4,003,160.80
12045980	N51 COORD Z SEG TRAB D4	6	649,565.39	1,618,304.85	669,425.70	2,937,295.94
12046080	N51 DIR CENT REG STCYP	9	1,047,190.14	2,764,037.59	1,136,021.72	4,947,249.45
12046180	N51 JEFE LAB SALUD TRAB	3	349,063.38	866,764.72	360,858.11	1,576,686.21
12046280	N44 COOR OP CAPACIT DIFUS	7	629,775.38	1,691,702.12	662,651.58	2,984,129.08
12046380	N44 ESP SEGURIDAD TRABAJO	264	22,659,843.29	54,844,556.50	21,872,805.89	99,377,205.68
12046580	N49 COOR TEC ATN QUEJ D B	22	2,447,162.52	5,908,734.93	2,417,480.85	10,773,378.30
12046680	N49 COOR TEC OR INF DEL B	24	2,545,137.60	5,843,405.29	2,423,592.14	10,812,135.03
12046780	N51 COOR TEC ATN QUEJ D A	3	460,298.98	866,599.49	365,381.88	1,692,280.35

Puesto	Descripción	No. Plazas	Sueldos	Prestaciones	Obligaciones Ley	Total
12046880	N51 COOR TEC OR INF DEL A	4	473,702.48	925,684.06	397,029.43	1,796,415.97
12048080	N57 COOR VINC AP USU CAICE	1	118,920.81	274,672.64	120,146.04	513,739.49
12048180	N49 ADMINISTRADOR CAICE	1	63,304.68	77,909.01	40,640.62	181,854.31
12048280	N49 PSICOLOGO ESP CAICE	2	113,188.20	146,273.03	78,100.79	337,562.02
12048380	N25 AUX ADMVO CAICE	1	40,903.94	57,520.15	27,549.80	125,973.89
12048480	N33 TECNICO ATN USU CAICE	9	520,452.52	850,014.00	367,730.16	1,738,196.68
12048580	N21 CHOFER CAICE	3	81,713.93	113,696.71	53,780.67	249,191.31
12048680	N39 PSIC ESP GERONT CEAGE	2	59,690.54	75,486.44	38,679.78	173,856.76
12048780	N31 PROM PMED NUT GER CEAGE	1	24,215.59	31,442.41	15,588.66	71,246.66
12048880	N31 PROM PMED TS GER CEAGE	3	182,357.26	403,553.13	161,216.37	747,126.76
12048980	N31 ANIM SOCULT GER CEAGE	1	24,215.59	31,546.24	15,730.42	71,492.25
12049080	N31 INST TEC ENS TEC CEAGE	1	24,215.59	31,431.40	15,577.81	71,224.80
12049180	N31 INST TEC ENS DEP RAHB GER	1	10,903.64	12,961.93	6,770.91	30,636.48
12049280	N31 PROM PMED TERAP GER CEAGE	1	24,215.59	30,909.91	15,438.84	70,564.34
12049380	N25 PODOLOGO GER CEAGE	1	21,823.38	28,242.68	13,807.34	63,873.40
12049480	N25 TEC SIST INFO CEAGE	2	43,646.76	57,364.74	27,801.45	128,812.95
12049580	N20 ASIST ADMVO B CEAGE	1	48,512.01	103,750.67	38,982.24	191,244.92
12049680	N14 RECEPCIONISTA CEAGE	1	16,877.29	22,731.81	10,427.39	50,036.49
12050080	N51 DIRECTOR A 80	1	44,084.61	54,185.81	29,210.01	127,480.43
12050280	N51 DIRECTOR DE CECART 80	1	4,962.53	4,370.21	2,855.27	12,188.01
12050380	N49 JEF AREA CAP CECART80	1	4,608.06	4,088.40	2,644.55	11,341.01
12050480	N39 INSTR ENS TEC CECART 80	7	23,517.41	21,671.37	13,313.44	58,502.22
12050580	N36 ANALIST ENS CECART 80	2	6,202.26	5,780.80	3,495.90	15,478.96
12050680	N31 ADMOR EN CECART 80	1	2,725.91	2,592.10	1,531.06	6,849.07
12050780	N30 TRAB SOCIAL CECART 80	1	2,689.26	2,562.97	1,510.42	6,762.65
12100080	N49 INVEST ASOC A MED 80	6	650,610.69	2,235,740.63	858,912.34	3,745,263.66
12100180	N50 INVEST ASOC B MED 80	2	224,892.00	770,494.30	306,914.02	1,302,300.32
12100280	N52 INVEST ASOC C MED 80	2	242,626.36	946,927.55	359,001.84	1,548,555.75
12100380	N53 INVEST ASOC D MED 80	2	252,334.18	943,955.49	374,683.86	1,570,973.53
12100480	N60 DIR CENT INV B MED 80	3	556,116.48	2,142,002.88	801,130.45	3,499,249.81
12100580	N60 JEFE UNID INV MED 80	19	3,151,540.02	12,539,186.47	4,474,187.02	20,164,913.51
12100680	N55 INVEST TIT A MED 80	1	132,630.12	454,000.69	179,360.62	765,991.43
12100780	N56 INVEST TIT B MED 80	1	137,704.74	539,653.41	211,284.57	888,642.72
12101080	N56 DIRECTOR UMH A 80	53	7,248,913.28	29,312,782.46	11,108,580.59	47,670,276.33
12101180	N55 DIRECTOR UMH B 80	46	6,220,334.44	24,454,444.76	9,371,553.53	40,046,332.73

Puesto	Descripción	No. Plazas	Sueldos	Prestaciones	Obligaciones Ley	Total
12101280	N51 DIRECTOR UMH E 80	93	11,142,176.42	43,578,301.16	16,508,574.05	71,229,051.63
12101380	N52 JEFE CLIN SAL TRAB 80	13	1,559,434.28	6,094,923.04	2,335,305.16	9,989,662.48
12101480	N52 JEFE DIVISION UMH 80	16	2,099,094.98	7,940,311.37	3,050,631.54	13,090,037.89
12101680	N51 MEDICO ESP ST 80	53	6,142,623.51	24,033,534.33	9,048,796.15	39,224,953.99
12101780	N34 MEDICO GRAL U MED 80	4	281,381.96	1,207,707.23	419,899.85	1,908,989.04
12101880	N55 SUBD MED UMH A 80	133	17,993,480.16	71,536,517.48	27,439,099.31	116,969,096.95
12102180	N62 JEFE SERV A MED D4 80	5	880,144.35	3,484,250.28	1,283,026.47	5,647,421.10
12102280	N60 JEFE SERV A MED D3 80	5	870,453.01	3,503,753.99	1,265,875.27	5,640,082.27
12102380	N59 JEFE SERV A MED D2 80	5	663,919.93	2,764,745.44	1,032,714.42	4,461,379.79
12102480	N58 JEFE SERV A MED D1 80	1	150,643.09	770,981.67	258,301.46	1,179,926.22
12102580	N57 COORD ATN MED D4 80	6	947,929.78	3,980,947.42	1,495,499.19	6,424,376.39
12102680	N56 COORD ATN MED D3 80	8	1,225,422.05	5,294,397.89	2,118,300.10	8,638,120.04
12102780	N55 COORD ATN MED D2 80	8	1,157,222.15	4,987,822.36	1,961,576.92	8,106,621.43
12102880	N54 COORD ATN MED D1 80	3	383,010.17	1,625,782.81	610,500.32	2,619,293.30
12102980	N56 COORD PROG MED D4 80	28	3,989,447.24	15,561,986.97	6,066,012.00	25,617,446.21
12103080	N55 COORD PROG MED D3 80	54	7,303,566.41	30,145,947.84	11,651,209.64	49,100,723.89
12103180	N54 COORD PROG MED D2 80	48	6,175,877.60	24,276,839.45	9,319,586.92	39,772,303.97
12103280	N53 COORD PROG MED D1 80	10	1,129,983.43	4,965,248.37	1,860,890.32	7,956,122.12
12103380	N56 COOR AUX AT MED D4 80	20	2,687,444.79	10,426,663.01	4,014,128.35	17,128,236.15
12103480	N55 COOR AUX AT MED D3 80	10	1,436,042.33	5,913,064.09	2,265,791.32	9,614,897.74
12103580	N54 COOR AUX AT MED D2 80	18	2,480,800.14	10,407,057.28	4,095,028.98	16,982,886.40
12103680	N53 COOR AUX AT MED D1 80	5	668,547.86	2,711,749.40	1,027,309.32	4,407,606.58
12103780	N55 COOR AUX PROG M D4 80	27	3,817,163.92	14,834,479.83	5,749,225.19	24,400,868.94
12103880	N54 COOR AUX PROG M D3 80	47	5,939,950.95	22,592,574.35	8,670,545.49	37,203,070.79
12103980	N53 COOR AUX PROG M D2 80	31	4,107,410.76	15,788,168.32	6,083,775.25	25,979,354.33
12104080	N52 COOR AUX PROG M D1 80	6	699,407.33	2,844,651.76	1,103,131.59	4,647,190.68
12104280	N60 JEFE UNIDAD INVEST 80	6	990,423.54	3,723,673.63	1,390,878.80	6,104,975.97
12104380	N56 INVEST TITULAR B 80	6	826,228.44	3,087,109.11	1,196,926.12	5,110,263.67
12104480	N55 INVEST TITULAR A 80	24	3,298,782.93	12,583,990.95	4,853,057.14	20,735,831.02
12104580	N53 INVEST ASOCIADO D 80	22	2,915,300.18	10,468,861.39	4,020,065.98	17,404,227.55
12104680	N52 INVEST ASOCIADO C 80	28	3,704,214.78	13,253,747.94	5,215,383.24	22,173,345.96
12104780	N50 INVEST ASOCIADO B 80	85	9,639,673.58	31,743,503.69	11,961,704.82	53,344,882.09
12104880	N49 INVEST ASOCIADO A 80	54	5,845,601.03	18,322,945.47	6,849,410.84	31,017,957.34
12105080	N58 INVEST TITULAR C 80	5	753,215.45	3,194,136.94	1,185,549.43	5,132,901.82
12105180	N57 COOR REGIONAL MED A80	1	143,949.94	603,883.80	229,869.94	977,703.68

Puesto	Descripción	No. Plazas	Sueldos	Prestaciones	Obligaciones Ley	Total
12105380	N56 COOR REG AUX MED D480	4	631,515.46	2,527,908.71	959,402.40	4,118,826.57
12105580	N54 DIRECTOR UMH C 80	46	6,022,362.87	24,068,113.92	9,212,034.32	39,302,511.11
12105680	N53 DIRECTOR UMH D 80	43	5,544,620.80	22,526,499.54	8,588,921.12	36,660,041.46
12105780	N54 SUBDIR MED UMH B 80	34	4,560,908.88	18,249,201.30	7,022,347.91	29,832,458.09
12105880	N53 SUBDIR MED UMH C 80	40	5,129,343.80	20,103,717.21	7,719,154.55	32,952,215.56
12105980	N53 COORD CL TURNO UMH 80	348	43,002,871.26	171,331,117.72	65,273,076.89	279,607,065.87
12106080	N52 COORD CLINICO UMH 80	271	32,446,820.91	125,412,488.76	47,495,800.60	205,355,110.27
12106180	N51 JEFE SERVICIO UMH 80	1,140	132,697,903.78	501,668,306.96	190,039,267.49	824,405,478.23
12106280	N54 DIRECTOR UMF 1 80	65	8,794,166.34	35,912,991.61	13,930,009.91	58,637,167.86
12106380	N53 DIRECTOR UMF 2 80	80	10,568,044.27	42,601,024.49	16,271,580.08	69,440,648.84
12106480	N52 DIRECTOR UMF 3 80	106	13,427,893.83	53,397,938.66	20,384,844.58	87,210,677.07
12106580	N49 DIR UMF 4, 5 Y 6 80	102	10,927,771.75	41,284,765.46	15,554,891.71	67,767,428.92
12106680	N52 SUBDIR MEDICO UMF 80	27	3,545,924.34	13,425,815.64	5,189,855.00	22,161,594.98
12106780	N51 JEFE SERVICIOS UMF 80	939	110,974,834.76	424,183,504.89	160,935,856.36	696,094,196.01
12106880	N60 DIRECTOR MED UMAE 80	4	926,145.34	3,731,594.47	1,310,799.76	5,968,539.57
12106980	N58 DIR ED INV SA UMAE 80	21	3,350,187.58	13,438,623.26	4,927,849.35	21,716,660.19
12107080	N57 COOR CLIN TUR UMAE 80	97	14,099,167.01	57,370,275.61	21,395,539.95	92,864,982.57
12107180	N55 JEFE DIV MED UMAE 80	172	23,680,394.76	92,566,947.47	35,591,010.13	151,838,352.36
12107280	N39 DIR MED MICROZONA 80	70	5,410,781.47	18,655,104.13	6,472,920.81	30,538,806.41
12107380	N53 JEF DEPTO CLIN UMAE80	533	68,109,762.10	267,641,280.36	101,392,113.51	437,143,155.97
12107480	N60 DIRECTOR UC UMAE 80	3	495,431.72	2,050,545.29	748,763.96	3,294,740.97
12107680	N63 DIRECTOR MED UMAE 80	24	4,881,032.52	20,042,042.41	6,901,760.40	31,824,835.33
12107880	N58 ADMOR AREA COM UMAE80	1	150,643.09	561,227.91	209,189.24	921,060.24
12108080	N60 COOR ATN MED CAICE	1	151,740.06	465,067.75	178,785.77	795,593.58
12108180	N55 MED ESP MFR CAICE	1	120,531.32	316,005.57	117,524.92	554,061.81
12108280	N55 MED ESP PEDIATRA CAICE	2	200,528.11	543,839.74	221,067.25	965,435.10
12108480	N43 MED ESP RAHB GERON CEAGE	2	69,056.18	86,420.96	45,488.65	200,965.79
12108580	N43 ODONTOGERIATRA CEAGE	1	34,528.09	43,143.04	22,655.73	100,326.86
12108780	N53 COORD HOSP DON ORG Y TEJ UMAE	4	430,363.97	1,598,702.68	625,987.30	2,655,053.95
12109080	N55 COORD AUX D SPPSTIMSS D4 80	7	795,235.20	2,610,277.60	987,248.39	4,392,761.19
12109180	N54 COORD AUX D SPPSTIMSS D3 80	7	784,549.08	3,067,948.27	1,161,567.97	5,014,065.32
12109280	N53 COORD AUX D SPPSTIMSS D2 80	11	1,198,805.95	4,287,181.13	1,611,380.97	7,097,368.05
12109380	N52 COORD AUX D SPPSTIMSS D1 80	5	505,518.17	1,887,740.95	694,334.68	3,087,593.80
12109480	N53 JEF SPPSTIMSS UMAE 80	4	462,356.15	1,661,303.54	636,758.32	2,760,418.01
12109580	N51 JEF SPPSTIMSS IMH 2NIV 80	2	190,435.63	609,019.99	228,878.06	1,028,333.68

Puesto	Descripción	No. Plazas	Sueldos	Prestaciones	Obligaciones Ley	Total
12109780	N48 DIRECTOR MICROZONA 80	14	1,070,014.20	3,749,489.33	1,334,321.55	6,153,825.08
12110080	N26 DENTISTA HR S 80	8	474,381.69	1,512,121.59	517,066.71	2,503,569.99
12110180	N56 COORD AUX EST DEL4 80	6	826,228.44	2,813,510.13	1,133,953.39	4,773,691.96
12110280	N55 COORD AUX EST DEL3 80	11	1,458,931.32	4,930,914.85	1,952,187.47	8,342,033.64
12110380	N54 COORD AUX EST DEL2 80	8	1,056,792.38	3,734,911.40	1,470,627.57	6,262,331.35
12110480	N53 COORD AUX EST DEL1 80	2	252,334.18	998,265.81	392,763.78	1,643,363.77
12120080	N49 COOR D ENF D3Y4 80	69	8,132,147.49	29,989,501.87	11,661,456.33	49,783,105.69
12120180	N41 COOR CURSOS ENF 80	163	13,513,002.26	47,349,302.22	17,365,832.36	78,228,136.84
12120280	N49 DIRECTORA ESC ENF 80	7	753,175.01	2,896,365.96	1,110,774.96	4,760,315.93
12120380	N20 ENFERMERA GRAL HR S80	2	180,565.56	652,126.60	232,572.38	1,065,264.54
12120580	N43 JEFE ENFERM UM A 80	56	5,492,964.78	21,382,893.52	7,834,642.41	34,710,500.71
12120680	N42 JEFE ENFERM UM B 80	53	4,958,739.72	19,674,339.99	7,192,943.25	31,826,022.96
12120780	N42 JEFE ENFERM UM C 80	88	8,018,952.57	30,860,637.76	11,239,599.44	50,119,189.77
12120880	N41 JEFE ENFERM UM D 80	120	10,952,260.41	41,875,905.66	15,134,423.08	67,962,589.15
12120980	N41 JEFE ENFERM UM E 80	65	5,852,565.70	22,360,625.86	8,065,271.36	36,278,462.92
12121080	N39 JEFE ENFERM UMF 3 80	24	2,153,557.64	8,066,054.66	2,916,959.67	13,136,571.97
12121180	N37 JEFE ENFERM UMF 4 80	20	1,551,793.55	5,594,166.74	2,010,617.08	9,156,577.37
12121280	N41 SUBJ ENF UM A 80	759	69,161,737.49	261,577,937.10	95,182,440.12	425,922,114.71
12121380	N41 SUBJ ENF UM B 80	374	33,723,159.13	128,183,512.18	46,594,264.66	208,500,935.97
12121480	N41 SUBJ ENF UM C 80	249	22,424,892.36	84,181,906.42	30,530,826.52	137,137,625.30
12121580	N40 SUBJ ENF UM D 80	66	5,333,097.76	20,284,899.24	7,283,222.41	32,901,219.41
12121680	N39 SUBJ ENF UM E 80	15	1,274,928.94	4,628,970.74	1,662,167.87	7,566,067.55
12121780	N46 COOR DEL ENF D1Y2 80	57	5,897,205.82	21,992,813.34	8,307,352.01	36,197,371.17
12121980	N36 TEC EN PERFUSION 80	56	4,166,265.42	14,076,091.66	5,094,684.55	23,337,041.63
12122080	N53 DIRECTOR ENF UMAE 80	23	3,123,995.90	12,237,947.34	4,835,394.12	20,197,337.36
12122180	N44 SUBJEFE ENFER UMAE 80	346	33,964,197.02	125,296,487.67	46,414,392.58	205,675,077.27
12122380	N49 COORD ENF SAL T D3Y4	1	108,043.26	390,710.86	154,988.41	653,742.53
1501280	12 CONFIANZA NIVEL 12 80	1	36,524.21	88,679.96	25,077.51	150,281.68
1522680	06 VIGILANTE C 80	2	58,471.52	159,423.99	46,540.00	264,435.51
1552680	25 EJEC B OF COB IMSS 80	2	61,763.49	176,380.74	60,103.10	298,247.33
1557580	28 ADMOR CSS UD Y CA 80	2	104,811.96	199,352.93	78,193.29	382,358.18
1591480	41 J OFNA A SUBD AM 4 80	1	73,153.23	193,780.05	73,673.87	340,607.15
1709780	N55 COORD MED PROGR 80	1	132,630.12	545,449.67	213,897.65	891,977.44
1806680	N20 PROM ACCION COMUN 80	2	103,455.72	267,217.57	96,210.27	466,883.56
1808080	N10 VIGILANTE A CUSTOD 80	5	217,071.75	575,849.52	196,496.97	989,418.24

Puesto	Descripción	No. Plazas	Sueldos	Prestaciones	Obligaciones Ley	Total
1808280	N06 VIGILANTE C 80	14	486,936.66	1,031,533.48	372,903.44	1,891,373.58
1808580	N22 TECNICO TEATRAL A 80	2	109,385.00	296,371.70	105,543.03	511,299.73
1808880	N18 TEC CONT FAUNA NOC 80	3	149,260.11	480,291.66	161,074.41	790,626.18
1809180	N21 ALMACENISTA SOLID 80	1	52,778.60	152,070.71	52,111.85	256,961.16
1811380	N15 OPERADOR SIST E 80	1	46,550.35	113,513.58	41,069.06	201,132.99
1811480	N20 OPERADOR SIST D 80	14	724,190.04	1,832,502.08	664,459.69	3,221,151.81
1811580	N24 OPERADOR SIST C 80	9	575,758.84	1,448,739.38	532,450.41	2,556,948.63
1814980	N25 JEF OFNA T ADMVA 4 80	2	115,198.86	275,575.30	98,618.14	489,392.30
1815780	N20 JEF OFNA T ADMVA 2 80	1	51,727.86	131,110.56	46,568.35	229,406.77
1815880	N22 JEF OFNA T ADMVA 3 80	3	204,260.78	536,610.34	196,268.19	937,139.31
1817180	N20 JEFE TURNO VIG 80	1	51,727.86	110,302.78	42,414.27	204,444.91
1817380	N36 JEFE SEC B SUBD 4 80	1	123,011.53	275,907.60	108,884.76	507,803.89
1819680	N22 ADMOR CSS UD Y CA 80	1	54,692.50	108,224.71	40,921.04	203,838.25
1821380	N36 ANAL PROG SIST C 80	1	72,711.04	164,530.50	61,972.62	299,214.16
1825180	N41 ADMOR UMH D 80	19	1,601,248.32	3,818,471.20	1,501,535.03	6,921,254.55
1825380	N41 ADMOR UMF 1 80	20	1,743,494.69	4,107,772.43	1,626,141.99	7,477,409.11
1825480	N39 ADMOR UMF 2 80	9	830,054.25	1,955,420.71	769,377.32	3,554,852.28
1825580	N36 ADMOR UMF 3 80	16	1,103,559.26	2,493,561.42	963,291.34	4,560,412.02
1825680	N33 ADMOR UMF 4 80	16	1,087,987.03	2,683,990.64	1,000,509.16	4,772,486.83
1825780	N30 ADMOR UMF 5 80	25	1,628,549.86	3,887,454.39	1,444,198.80	6,960,203.05
1825880	N30 JEFE OFNA UMH A 80	101	6,406,774.47	14,875,737.09	5,659,438.38	26,941,949.94
1825980	N27 JEFE OFNA UMH B 80	18	1,123,919.32	2,577,605.85	962,828.62	4,664,353.79
1826080	N24 JEFE OFNA UMH C 80	2	114,276.36	293,526.19	103,748.72	511,551.27
1826180	N22 JEFE OFNA UMH D 80	22	1,250,986.59	2,922,386.84	1,054,337.69	5,227,711.12
1826280	N22 JEFE OFNA UMF 1 80	37	2,079,540.19	4,797,456.32	1,786,515.55	8,663,512.06
1826780	N44 JEFE DEPTO UMH A 80	44	4,317,069.58	10,317,803.48	4,127,957.18	18,762,830.24
1826880	N39 JEFE DEPTO UMH B 80	13	1,032,233.38	2,336,768.71	925,921.03	4,294,923.12
1826980	N36 JEFE DEPTO UMH C 80	18	1,292,562.70	2,846,298.21	1,105,066.17	5,243,927.08
1827180	N21 ASIST SERVS JUR D 80	9	505,603.70	1,334,011.76	477,302.09	2,316,917.55
1827880	N47 LIDER PROY SIST B 80	3	263,536.65	648,592.72	265,139.55	1,177,268.92
1828780	N31 INST ENS TEC CCT 80	13	751,759.19	1,750,542.21	681,016.62	3,183,318.02
1831780	N56 RESP PRO SIS A JSS 80	1	171,917.10	540,404.00	227,407.68	939,728.78
1832280	N49 COORD SERV SUB 3 80	1	108,043.26	323,728.60	131,216.19	562,988.05
1833980	N51 RES PROYEC SIST B 80	1	112,720.66	304,704.72	124,624.72	542,050.10
1838980	N51 SUBD AD UMH A D3Y4 80	17	2,134,933.24	5,239,160.89	2,194,196.21	9,568,290.34

Puesto	Descripción	No. Plazas	Sueldos	Prestaciones	Obligaciones Ley	Total
1839080	N47 SUBDIR ADMVO UMH B 80	7	699,905.62	1,709,338.57	702,983.61	3,112,227.80
1839180	N44 SUBDIR ADMVO UMH C 80	4	370,572.96	874,718.75	351,550.31	1,596,842.02
1842180	N39 DIR U OP PRE SOC C 80	4	302,602.55	682,250.81	268,279.44	1,253,132.80
1843280	N36 JEFE OFNA B DEL 2 80	1	72,711.04	183,081.58	68,860.71	324,653.33
1845080	N13 SRIA COORD SUBD 2 80	1	44,061.70	104,732.70	37,690.40	186,484.80
1845280	N17 SRIA COORD SUBD 4 80	2	98,802.02	255,622.21	90,707.45	445,131.68
1846480	N13 SRIA J OFNA SUBD 3 80	2	88,123.40	219,358.08	74,957.68	382,439.16
1846580	N15 SRIA J OFNA SUBD 4 80	4	186,201.40	473,959.61	165,687.96	825,848.97
1848180	N15 SRIA J OF C CO IMSS80	2	93,100.70	251,419.89	85,003.18	429,523.77
1848780	N28 ADMOR GUARDERIA 80	3	183,940.47	473,906.20	171,352.65	829,199.32
1850880	N49 COOR D ENF SP D3Y4 80	2	191,386.92	686,651.54	259,644.85	1,137,683.31
1851280	N55 COORD PROGRAMAS B 80	30	4,065,247.59	8,872,156.30	3,869,366.61	16,806,770.50
1851580	N46 COOR Z ENF APS D3Y480	2	264,909.65	932,606.94	356,019.36	1,553,535.95
1851880	N52 COOR AUX DEL ST 80	1	185,324.87	692,537.28	271,561.66	1,149,423.81
1852280	N51 COOR Z ESTOM APS 80	1	154,898.38	707,235.66	264,208.74	1,126,342.78
1852680	N53 DIRECTOR UM C 80	65	8,478,279.20	33,107,121.96	12,804,537.42	54,389,938.58
1852780	N52 DIRECTOR UM D 80	84	10,533,193.95	39,908,284.85	15,356,075.45	65,797,554.25
1852980	N49 DIRECTOR UMF 80	49	5,522,382.45	20,243,292.32	7,573,859.36	33,339,534.13
1855580	N61 JEFE DEPTO AUTON B 80	1	173,176.05	334,832.21	156,331.65	664,339.91
1855680	N56 COORD PROGRAMAS A 80	1	183,321.22	514,478.85	230,355.57	928,155.64
1856080	N51 JEFE DEPTO CLINICO 80	175	20,796,792.09	78,528,119.90	29,659,116.39	128,984,028.38
1859080	N33 SRIA AUX B JEF SERV80	1	67,252.42	152,272.56	59,966.95	279,491.93
1859480	N37 SRIA B JEFE SERVS 80	1	74,920.55	173,189.12	68,838.51	316,948.18
1859780	N23 SRIA AUXILIAR 80	4	224,560.24	547,524.92	202,826.70	974,911.86
1860180	N52 SUBD MED UM B 80	47	5,901,615.33	22,521,877.58	8,634,562.56	37,058,055.47
1860280	N52 SUBD MED UM C 80	63	7,937,791.36	30,444,733.56	11,658,429.19	50,040,954.11
1860580	N63 SUBJEFE SERVS 80	3	1,257,004.90	2,527,770.15	1,313,631.49	5,098,406.54
1861380	N55 SUP MED PROG DEL 80	2	265,260.24	1,104,628.69	421,064.65	1,790,953.58
1862380	N17 ASIST ADMVO ST 80	1	49,401.01	128,759.53	44,739.70	222,900.24
1864280	N29 COOR CEN CONS SUB4 80	1	36,564.25	57,823.88	29,102.94	123,491.07
1865780	N46 COOR D ENF PF D1Y2 80	2	195,943.88	724,703.57	271,567.60	1,192,215.05
1865880	N46 COOR D ENF SP D1Y2 80	3	334,483.92	1,193,437.30	466,240.25	1,994,161.47
1866080	N55 COORD D AT MED EST 80	1	132,630.12	416,576.77	169,031.03	718,237.92
1866280	N51 JEFE DEPTO LAB 80	1	116,354.46	373,843.94	142,988.12	633,186.52
1868580	N56 JEFE SERVS SUBDEL4 80	1	137,704.74	470,228.04	186,875.37	794,808.15
Puesto	Descripción	No. Plazas	Sueldos	Prestaciones	Obligaciones Ley	Total
1868680	N54 JEFE SERVS SUBDEL3 80	1	32,975.10	62,306.36	26,356.87	121,638.33
1868880	N50 JEFE SERVS SUBDEL1 80	1	112,446.00	288,436.08	118,569.30	519,451.38
1880580	N46 COOR ENF Z O SUB3Y480	1	135,326.36	494,672.15	193,227.99	823,226.50
1880680	N40 COOR TS Z O SUB1Y2 80	1	80,554.27	280,852.88	100,049.39	461,456.54
1881280	N15 SRIA J SERVS SUBD3 80	2	93,100.70	245,121.28	86,210.61	424,432.59
1881380	N17 SRIA J SERVS SUBD4 80	1	49,401.01	128,815.38	45,036.18	223,252.57
Total		36,202	3,219,998,615.99	8,962,367,901.49	3,504,584,524.51	15,686,951,041.99

Apéndice A
Consolidado del Analítico Puesto Plaza
Confianza (IMSS-Oportunidades)

Puesto	Descripción	No. Plazas	Sueldos	Prestaciones	Obligaciones Ley	Total
10000080	N18 TECNICO OFFSET 80	1	49,753.37	105,603.13	39,269.39	194,625.89
10000180	N17 TEC AUX C S CONSER 80	2	98,802.02	257,605.03	90,108.64	446,515.69
10001480	N50 LIDER PROYECTO A 80	2	224,892.00	417,068.22	178,114.99	820,075.21
10001580	N49 LIDER PROYECTO B 80	13	1,286,108.48	2,660,493.57	1,137,422.74	5,084,024.79
10002180	N47 LIDER PROYECTO C 80	1	100,084.37	221,439.42	93,566.31	415,090.10
10002380	N53 RESPONSABLE PROY A 80	6	839,671.14	1,654,748.87	730,066.89	3,224,486.90
10002780	N57 COOR PROG NO MED S 80	17	2,363,327.32	4,305,108.25	1,979,690.38	8,648,125.95
10002980	N50 COORD PROG TS MED 80	1	112,446.00	240,006.31	101,001.79	453,454.10
10003080	N63 JEFE DEPTO ADMVO A 80	5	1,211,694.36	2,126,001.62	1,029,247.45	4,366,943.43
10003280	N62 JEFE DE AREA 80	3	542,488.89	1,034,688.51	488,865.12	2,066,042.52
10003480	N60 COORD TECNICO A 80	3	498,549.48	911,095.63	426,235.95	1,835,881.06
10003880	N47 SRIA B DIRECTOR 80	1	100,084.37	165,975.93	71,611.63	337,671.93
10004380	N41 SRIA B COORD GRAL 80	1	85,588.32	186,045.99	75,980.71	347,615.02
10004680	N37 SRIA A JEF DIVISION80	1	74,920.55	123,933.10	52,426.62	251,280.27
10004780	N35 SRIA JEFE DE AREA 80	2	143,409.90	315,958.85	125,411.61	584,780.36
10005080	N31 SRIA AUX JEFE AREA 80	8	511,305.92	1,141,005.31	437,173.53	2,089,484.76
10005780	N30 CHOFER COORD GRAL 80	4	244,112.88	600,219.58	226,021.12	1,070,353.58
10006080	N43 SRIA A COORD 80	3	273,394.47	610,702.76	248,913.67	1,133,010.90
10006180	N39 SRIA B COORD 80	2	157,543.94	362,793.60	142,991.59	663,329.13
10006280	N37 SRIA AUX A COORD 80	1	93,534.35	165,707.78	75,259.09	334,501.22
10006780	N25 SRIA AUXILIAR 80	4	230,397.72	474,530.05	182,801.97	887,729.74
10101580	N57 COOR PROG MED S 80	7	1,012,967.91	3,656,784.10	1,425,660.78	6,095,412.79
10101880	N62 JEFE AREA MEDICA 80	7	1,197,918.23	4,334,355.57	1,577,630.23	7,109,904.03
10110080	N57 COORD ESTOMATOLOG 80	1	143,949.94	513,467.10	207,588.61	865,005.65
10120780	N50 SUPERV PROG ENF SOL80	4	526,714.31	1,656,850.28	664,841.89	2,848,406.48
12000980	N15 CONFIANZA NIVEL 80	1	46,550.35	207,207.64	64,627.84	318,385.83
12006080	N10 OFICIAL CONS HRS 80	1	40,402.95	98,454.35	33,818.01	172,675.31
12006680	N14 PROMO BRIG SAL COM 80	46	2,039,623.33	4,409,075.45	1,624,389.59	8,073,088.37
12007180	N17 SRIA B UNID OPERAT 80	6	287,978.22	602,617.50	218,504.24	1,109,099.96
12008480	N26 LABORATORISTA HRS 80	1	59,085.64	177,453.73	61,347.16	297,886.53
12008880	N14 AYTE ADMVO 80	1	37,166.90	52,486.85	16,519.34	106,173.09
12008980	N17 ASISTENTE ADMVO C 80	2	98,802.02	219,588.80	76,123.38	394,514.20
12009780	N22 ASISTENTE ADMVO B 80	5	295,596.62	793,014.83	290,308.63	1,378,920.08
12009980	N25 ASISTENTE ADMVO A 80	12	642,395.04	1,318,612.13	509,618.28	2,470,625.45
12010280	N27 ANALISTA D 80	2	120,893.46	276,368.82	106,100.06	503,362.34

Puesto	Descripción	No. Plazas	Sueldos	Prestaciones	Obligaciones Ley	Total
12010680	N26 ANALISTA ESTADIS S 80	67	3,913,785.59	8,934,857.81	3,402,434.90	16,251,078.30
12010880	N30 ANALISTA C 80	4	252,215.88	549,447.75	210,445.30	1,012,108.93
12010980	N31 ANALISTA B 80	4	250,147.02	494,964.51	194,497.46	939,608.99
12011580	N39 ANALISTA RESP B 80	1	130,960.45	256,302.97	108,983.27	496,246.69
12011680	N41 ANALISTA COORD C 80	14	1,172,623.36	2,643,009.75	1,051,076.85	4,866,709.96
12012880	N38 ANALISTA RESP C 80	2	251,299.33	570,474.93	230,471.14	1,052,245.40
12013180	N43 ANALISTA COORD B 80	25	2,243,408.06	4,299,638.50	1,806,798.99	8,349,845.55
12013480	N36 ANALISTA RESP D 80	8	529,826.12	1,093,283.90	440,873.30	2,063,983.32
12016780	N12 SRIA E UNID OPERAT 80	174	7,229,747.25	16,512,814.40	5,909,891.99	29,652,453.64
12021180	N41 COORD CURSOS TEC 80	2	130,373.46	300,951.81	112,394.94	543,720.21
12021280	N10 AUX ADMVO SOLID 80	5	202,014.75	449,893.26	161,524.96	813,432.97
12029280	N20 DIETISTA HR S 80	1	51,727.86	104,459.32	36,640.04	192,827.22
12030680	N14 AYTE ADMVO SOLID B 80	243	10,348,767.41	22,764,585.25	8,197,792.38	41,311,145.04
12030880	N46 SUP ADMON A CL S 80	50	4,806,729.95	10,867,146.71	4,480,659.56	20,154,536.22
12030980	N46 SUP ACCION COM S 80	46	4,542,304.27	11,100,020.96	4,506,355.81	20,148,681.04
12031080	N41 ADMINISTRADOR HRS 80	70	5,617,309.01	11,909,728.38	4,812,193.83	22,339,231.22
12031180	N41 RESIDENTE CONS HR S80	71	5,899,577.63	12,998,892.09	5,242,238.84	24,140,708.56
12031280	N26 TEC RURAL SALUD S 80	92	5,538,227.40	12,486,577.15	4,862,767.29	22,887,571.84
12031380	N22 AYTE ADMVO SOLID A 80	106	5,677,154.73	13,154,823.17	4,855,881.71	23,687,859.61
12031480	N16 CHOFER POLIV S 80	201	9,601,336.87	23,199,805.98	8,441,733.90	41,242,876.75
12031580	N12 CHOFER S 80	104	4,283,859.67	9,746,450.85	3,461,557.91	17,491,868.43
12031680	N14 AUX ALMACEN S 80	146	6,367,500.30	14,613,226.92	5,167,265.10	26,147,992.32
12033580	N30 PROM ACCION COMUN 80	334	20,927,257.52	47,421,762.27	18,320,974.58	86,669,994.37
12100980	N52 DIRECTOR HOSP RURAL80	59	7,294,305.03	24,853,560.39	9,527,942.10	41,675,807.52
12101580	N43 MEDICO ESP HR S 80	1	91,131.49	320,047.39	114,744.48	525,923.36
12101780	N34 MEDICO GRAL U MED 80	1	74,242.91	283,863.37	105,918.20	464,024.48
12101980	N41 SUP MED AUX UMR S 80	204	17,397,641.62	63,522,658.40	22,772,373.13	103,692,673.15
12104180	N56 SUPERV MED PROG S 80	63	8,683,400.39	32,817,414.89	12,783,930.09	54,284,745.37
12107980	N45 COORD MEDICO HR	74	6,775,549.76	21,801,793.03	7,947,250.52	36,524,593.31
12120480	N41 JEFE ENF HR S 80	72	5,951,216.76	18,933,862.16	7,000,139.28	31,885,218.20
12121880	N46 SUP ENF S 80	46	4,510,179.84	15,105,323.85	5,728,073.46	25,343,577.15
1709680	N55 COOR MED EST 80	1	132,630.12	389,385.34	156,412.15	678,427.61
1851280	N55 COORD PROGRAMAS B 80	1	132,630.12	346,014.05	148,415.96	627,060.13
1859780	N23 SRIA AUXILIAR 80	2	112,280.12	272,213.92	99,434.55	483,928.59
Total		2,471	166,915,516.82	441,516,324.09	167,209,347.20	775,641,188.11

Apéndice A
Consolidado del Análítico Puesto Plaza
 Base (Ordinario)

Puesto	Descripción	No. Plazas	Sueldos	Prestaciones	Obligaciones Ley	Total
20000180	ABOGADO 80	17	1,252,182.41	3,177,910.24	1,221,734.21	5,651,826.86
2003080	AUX DE SERVS ADMVOS 80	2	57,526.74	145,435.31	45,148.45	248,110.50
20050065	AYUDANTE DE AUTOPSIA 65	3	120,520.39	378,081.90	122,803.87	621,406.16
20050080	AYUDANTE DE AUTOPSIA 80	88	4,127,513.53	12,050,638.78	4,098,808.02	20,276,960.33
20060065	BIBLIOTECARIO 65	3	193,624.85	444,462.88	177,875.61	815,963.34
20060080	BIBLIOTECARIO 80	68	5,497,205.42	13,877,207.34	5,307,080.79	24,681,493.55
20070080	BIOLOGO 80	16	1,217,050.81	3,678,249.82	1,354,318.80	6,249,619.43
20090080	AUX DE ADMON CENT VAC 80	35	1,422,902.13	3,227,843.77	1,151,171.50	5,801,917.40
20090180	AUX ATEN MED CENT VAC 80	11	481,798.44	996,470.27	372,377.30	1,850,646.01
20090280	AUX HOSPEDAJE CENT VAC 80	56	2,307,110.32	5,676,125.11	2,018,402.74	10,001,638.17
20090380	AUX DE OP CONT CENT VAC80	5	236,305.35	521,700.45	196,866.40	954,872.20
20090480	LAVANDERO CENT VAC 80	6	238,895.16	513,385.96	184,522.56	936,803.68
20090580	OP SEG ALBERCA CENT VAC80	21	836,317.25	1,861,244.76	663,776.92	3,361,338.93
20090680	OP SERVS INTER CENT VAC80	186	5,314,579.49	11,211,094.33	3,991,574.18	20,517,248.00
20090780	OP DE VEHICULO CENT VAC80	19	824,843.17	1,828,810.00	659,755.27	3,313,408.44
20090880	PLANCHADOR CENTROS VAC 80	14	528,690.28	1,235,045.41	435,691.91	2,199,427.60
20090980	VIGILANTE EN CENT VAC 80	17	648,142.47	1,783,103.55	604,391.29	3,035,637.31
20100080	CIRUJANO MAXILO-FACIAL 80	135	12,350,610.83	43,678,024.30	16,128,299.49	72,156,934.62
20110080	CITOTECNOLOGO 80	310	17,571,454.23	51,708,740.48	18,069,108.48	87,349,303.19
20130080	CONTADOR 80	8	642,350.42	1,645,318.29	639,906.65	2,927,575.36
20140080	CUIDADOR DE ANIMALES 80	26	1,032,350.80	3,076,809.26	995,117.04	5,104,277.10
20170180	ECONOMISTA 80	1	14,977.25	26,936.30	12,052.58	53,966.13
20180040	EDUCADORA 40	63	1,890,324.95	4,396,051.76	1,453,018.35	7,739,395.06
20180060	EDUCADORA 60	7	274,167.76	676,732.51	233,165.30	1,184,065.57
20180065	EDUCADORA 65	9	377,321.76	770,794.60	282,542.13	1,430,658.49
20180080	EDUCADORA 80	308	15,626,879.96	33,559,756.21	12,627,342.97	61,813,979.14
20190080	ELECTROCARDIOGRAFISTA 80	20	1,056,693.66	2,763,063.12	972,795.75	4,792,552.53
20200065	ELEVADORISTA 65	58	1,756,170.64	4,508,150.61	1,433,775.19	7,698,096.44
20200080	ELEVADORISTA 80	80	2,950,926.28	7,874,714.65	2,635,267.53	13,460,908.46
20210080	AUX DE ENFERMERIA GRAL 80	28,686	1,231,236,521.64	3,757,256,126.81	1,270,218,525.01	6,258,711,173.46
20210180	AUX DE ENF SALUD PUB 80	3,526	137,353,833.97	412,316,136.59	140,010,935.49	689,680,906.05
20210280	AUX DE ENFERMERIA GRAL HR	1	64,705.62	208,688.04	74,318.75	347,712.41
20220080	ESTOMATOLOGO 80	1,860	158,635,619.31	513,935,685.74	188,685,212.04	861,256,517.09
20230380	QUIMICO RESPONSABLE 80	3	307,716.13	749,205.19	304,696.89	1,361,618.21
20240080	FONOAUDIOLOGO 80	45	2,440,365.33	6,302,141.51	2,332,089.35	11,074,596.19

Lunes 27 de junio
2011

PLANIFICACION

RECURSOS HUMANOS

21

Puesto	Descripción	No. Plazas	Sueldos	Prestaciones	Obligaciones Ley	Total
2024965	PROMOTOR ESTOMATOLOGIA 65	3	193,714.59	550,448.22	212,976.26	957,139.07
20270060	HISTOTECNOLOGO 60	5	204,046.48	530,022.90	185,451.36	919,520.74
20270080	HISTOTECNOLOGO 80	290	16,368,162.27	46,662,231.44	16,277,614.47	79,308,008.18
20290060	INHALOTERAPEUTA 60	61	2,535,937.28	6,562,582.07	2,273,419.32	11,371,938.67
20290065	INHALOTERAPEUTA 65	19	876,740.89	2,249,218.40	793,057.28	3,919,016.57
20290080	INHALOTERAPEUTA 80	674	37,613,259.77	103,667,506.43	36,535,742.03	177,816,508.23
20310080	INTENDENTE 80	2	92,922.96	238,950.43	85,217.96	417,091.35
20320060	AUX DE LABORATORIO 60	27	871,639.39	2,407,150.81	765,876.74	4,044,666.94
20320080	AUX DE LABORATORIO 80	1,970	87,704,922.17	239,301,873.13	81,073,792.03	408,080,587.33
20320160	LABORATORISTA 60	113	4,850,123.91	13,377,072.63	4,570,428.87	22,797,625.41
20320180	LABORATORISTA 80	3,426	201,338,838.35	574,097,175.22	202,983,246.90	978,419,260.47
20340080	MACHETERO 80	5	177,314.05	404,014.16	130,327.89	711,656.10
20360180	MEDICO NO FAMILIAR 80	31,055	2,825,762,625.42	9,902,704,015.47	3,621,994,388.26	16,350,461,029.15
20360280	MEDICO FAMILIAR 80	15,472	1,441,067,612.46	5,298,097,749.89	1,936,662,012.94	8,675,827,375.29
20360380	MEDICO GENERAL U MED 80	1	69,006.68	219,444.86	79,218.40	367,669.94
20360480	MEDICO GENERAL 80	3,180	225,167,990.19	748,807,524.18	262,413,503.44	1,236,389,017.81
2036665	AUX DE ENFERMERIA GRAL 65	3	105,361.89	378,673.74	126,550.61	610,586.24
20370080	TECNICO DE MICROFOTOG 80	9	521,482.57	1,178,510.28	451,487.44	2,151,480.29
20380065	MULTILITISTA 65	2	73,727.50	175,864.61	63,283.06	312,875.17
20380080	MULTILITISTA 80	35	1,627,371.79	4,129,575.20	1,454,958.70	7,211,905.69
20410060	OP MAQUINA DE REV AUT 60	20	648,476.65	1,527,409.21	515,915.60	2,691,801.46
20410080	OP MAQUINA DE REV AUT 80	209	8,589,071.27	21,000,139.61	7,403,191.19	36,992,402.07
20420060	OPTOMETRISTA 60	19	809,901.32	1,952,220.99	701,914.58	3,464,036.89
20420080	OPTOMETRISTA 80	22	1,226,766.88	3,057,807.50	1,146,028.15	5,430,602.53
20430040	ORIENTADOR 40	3	99,694.08	212,962.51	75,288.11	387,944.70
20430065	ORIENTADOR 65	2	92,811.86	184,000.45	65,460.14	342,272.45
20430080	ORIENTADOR 80	55	3,141,652.63	7,672,355.27	2,864,583.56	13,678,591.46
20440020	ORIENT ACT FAMILIARES 20	70	1,806,279.48	3,638,770.47	1,203,700.81	6,648,750.76
20440033	ORIENT ACT FAMILIARES 33	17	502,826.14	1,217,559.81	391,391.90	2,111,777.85
20440040	ORIENT ACT FAMILIARES 40	381	11,426,056.07	28,165,785.39	9,206,500.92	48,798,342.38
20440120	ORIENT ACT ARTISTICAS 20	7	178,629.38	469,576.56	141,711.86	789,917.80
20440133	ORIENT ACT ARTISTICAS 33	14	356,060.72	964,545.69	289,575.33	1,610,181.74
20440140	ORIENT ACT ARTISTICAS 40	37	955,648.96	2,311,267.81	704,330.30	3,971,247.07
20440220	ORIENT ACT ART DANZA 20	14	370,316.30	776,324.01	249,449.92	1,396,090.23
20440240	ORIENT ACT ART DANZA 40	95	2,585,840.28	6,634,082.36	2,071,373.91	11,291,296.55

Puesto	Descripción	No. Plazas	Sueldos	Prestaciones	Obligaciones Ley	Total
20440320	ORIENT ACT ARTIS MUSIC 20	10	227,594.35	514,504.49	165,667.68	907,766.52
20440340	ORIENT ACT ART MUSICA 40	96	2,564,537.33	6,654,489.72	2,047,737.83	11,266,764.88
20440420	ORIENT ACT ART ARTE DRA20	9	247,400.37	505,074.23	162,918.42	915,393.02
20440433	ORIENT ACT ART ARTE DRA33	4	109,673.84	278,639.25	92,885.76	481,198.85
20440440	ORIENT ACT ART ARTE DRA40	7	208,632.92	523,967.59	166,159.63	898,760.14
20440520	ORIENT EDUC FISICA 20	3	88,199.16	206,311.34	67,059.95	361,570.45
20440620	ORIENT INIC CULTURAL 20	20	527,196.38	1,113,101.02	359,042.39	1,999,339.79
20440640	ORIENT INIC CULTURAL 40	83	2,555,416.48	6,531,100.41	2,175,733.07	11,262,249.96
20440720	ORIENT TECNICO MEDICO 20	51	1,910,809.67	3,861,710.48	1,419,137.26	7,191,657.41
20440780	ORIENT TECNICO MEDICO 80	5	323,912.60	725,196.76	277,924.63	1,327,033.99
20450065	AUX ORIENTADOR TEC MED 65	14	386,192.96	928,843.03	298,955.99	1,613,991.98
20460080	ORTOPEDISTA 80	9	559,015.71	1,360,781.42	497,088.68	2,416,885.81
20480080	PELUQUERO 80	4	122,909.85	280,082.05	97,671.19	500,663.09
20490015	PIANISTA 15	2	66,888.00	158,116.86	49,979.53	274,984.39
20500065	AUX ADMON UNID MEDICA 65	255	8,489,837.38	18,897,139.43	6,614,495.66	34,001,472.47
20500080	AUX ADMON UNID MEDICA 80	1,069	44,392,811.17	107,567,008.98	37,929,968.69	189,889,788.84
20500180	AUX ENFERMERIA U M 80	470	19,800,388.56	62,754,400.12	20,933,677.49	103,488,466.17
20500265	AUX LIMP Y COC U MED 65	8	225,453.09	687,340.92	217,179.95	1,129,973.96
20500280	AUX LIMP Y COC U MED 80	36	1,244,102.89	3,258,533.34	1,082,215.47	5,584,851.70
20500365	AUX SERVS GRALES U MED 65	172	5,565,252.81	13,039,294.71	4,478,248.99	23,082,796.51
20500380	AUX SERVS GRALES U MED 80	975	40,282,774.29	98,745,621.56	34,741,899.41	173,770,295.26
20520080	PROMOTOR ESTOMATOLOGIA 80	197	15,210,531.23	35,008,486.75	14,082,281.64	64,301,299.62
20530080	PROM SALUD COMUNITARIA 80	176	8,749,534.81	21,831,612.78	7,848,831.32	38,429,978.91
20540080	PSICOLOGO 80	23	1,827,756.68	4,024,584.42	1,615,789.96	7,468,131.06
20540160	PSICOLOGO CLINICO 60	35	2,073,480.77	5,650,089.48	2,023,717.18	9,747,287.43
20540180	PSICOLOGO CLINICO 80	268	20,973,337.06	53,826,168.54	20,701,304.32	95,500,809.92
20550080	PSICOMETRA 80	2	111,455.66	295,812.54	114,140.87	521,409.07
20570060	TECNICO RADIOLOGO 60	118	4,832,900.99	12,589,815.85	4,274,307.53	21,697,024.37
20570080	TECNICO RADIOLOGO 80	3,051	172,355,386.52	513,930,429.56	178,070,396.16	864,356,212.24
20580060	RADIOTERAPEUTA 60	6	249,319.28	771,317.86	280,413.52	1,301,050.66
20580080	RADIOTERAPEUTA 80	96	5,394,083.80	15,617,162.36	5,478,574.92	26,489,821.08
20600065	SALVAVIDAS 65	53	1,643,870.75	3,759,021.21	1,270,210.35	6,673,102.31
20600080	SALVAVIDAS 80	23	813,826.64	1,863,846.06	657,390.23	3,335,062.93
2062260	OFICIAL PUERICULTURA 60	2	62,840.70	162,031.33	52,159.07	277,031.10
20640060	TEC MANEJO AP ELECTRODI60	26	944,552.37	2,099,254.73	748,360.53	3,792,167.63

Lunes 27 de junio

PLANIFICACION

RECURSOS HUMANOS

3

Puesto	Descripción	No. Plazas	Sueldos	Prestaciones	Obligaciones Ley	Total
20640080	TEC MANEJO AP ELECTRODI80	255	13,342,601.43	33,123,151.24	11,978,549.23	58,444,301.90
20650080	TECNICO MED NUCLEAR 80	37	2,099,561.52	6,297,860.38	2,167,765.88	10,565,187.78
2065940	OR ACT ART ART PLAST 40	3	74,748.81	193,974.86	58,325.80	327,049.47
20660080	AUX TEC SERVS DIET 80	25	1,194,384.48	2,992,718.43	1,066,679.75	5,253,782.66
2067540	ORIENT ACT ART DRAM 40	43	1,262,970.58	3,264,172.39	1,067,403.72	5,594,546.69
2067840	OR ACT ART ART PLAS 40	24	738,426.02	2,004,742.57	652,485.18	3,395,653.77
20680060	TERAPISTA FISICO 60	48	1,938,330.13	3,924,994.21	1,451,268.04	7,314,592.38
20680080	TERAPISTA FISICO 80	898	50,000,527.51	118,993,625.72	44,198,591.38	213,192,744.61
20680160	TERAPISTA OCUPACIONAL 60	5	206,230.18	474,612.29	168,365.55	849,208.02
20680180	TERAPISTA OCUPACIONAL 80	146	8,086,012.84	20,936,856.06	7,619,334.65	36,642,203.55
2068533	ORIENT ACT ARTIS MUSIC 33	4	99,957.76	277,481.73	88,137.33	465,576.82
2068840	ORIENT TECNICO MEDICO 40	50	2,080,322.04	5,014,435.90	1,802,374.32	8,897,132.26
2069740	ORIENT EDUC FISICA 40	16	472,830.28	1,162,802.77	389,917.15	2,025,550.20
2070320	PIANISTA 20	3	86,562.77	192,916.54	58,822.64	338,301.95
20710065	AUX DE TRAB SOCIAL 65	251	7,926,995.23	17,946,095.46	6,105,093.85	31,978,184.54
20710080	AUX DE TRAB SOCIAL 80	33	1,378,619.99	3,271,261.23	1,139,953.38	5,789,834.60
20730080	MED TRAS PAC URGENCIA 80	427	39,784,170.32	163,435,148.71	59,908,740.50	263,128,059.53
20730180	MED TRAS PAC TERAP INT 80	50	4,619,734.04	19,248,596.86	6,797,243.42	30,665,574.32
20740080	AUX ADMON UMEMC 80	15	602,066.38	1,314,916.55	457,052.30	2,374,035.23
20740180	AUX ATEN MED UMEMC 80	30	1,232,026.01	3,525,961.91	1,197,272.14	5,955,260.06
20740380	AUX SERVS GRALES UMEMC 80	20	738,868.22	1,725,159.66	568,323.35	3,032,351.23
20750080	AUX DE ADMON UMC 80	1	57,483.42	148,613.39	52,351.18	258,447.99
20750180	AUX AREA MEDICA UMC 80	1	66,495.54	274,578.87	93,119.93	434,194.34
20750780	LABORATORISTA HR 80	1	59,085.64	149,035.58	52,860.30	260,981.52
20751280	ENFERMERA GENERAL HR 80	1	47,151.60	183,105.50	62,614.50	292,871.60
20751880	OP DE SERVS AUXS HR R 80	1	44,648.74	164,678.50	55,547.03	264,874.27
20760065	MENSAJERO 65	1,035	28,241,236.01	60,851,030.65	19,784,789.10	108,877,055.76
20760080	MENSAJERO 80	833	27,825,101.57	65,155,885.92	22,091,469.86	115,072,457.35
2076180	COORD ASIST MEDICAS 80	1	40,582.37	130,394.05	41,877.11	212,853.53
2076272	ASISTENTE MEDICA 72	1	65,129.70	181,332.02	61,206.72	307,668.44
20770080	JEFE DE OFICINA A 80	36	2,838,312.35	7,095,513.14	2,778,921.92	12,712,747.41
20780080	CAM VEH SER OR PR 80	539	27,547,773.76	62,967,989.54	23,088,548.37	113,604,311.67
20790080	AUX DE VELATORIO 80	65	2,188,181.24	6,185,074.23	1,985,715.16	10,358,970.63
20790180	OPERADOR DE VELATORIO 80	85	3,522,855.05	10,302,661.53	3,413,948.62	17,239,465.20
20790280	AYTE EMBALSAMAMIENTO 80	7	303,940.14	845,003.08	279,365.35	1,428,308.57

Puesto	Descripción	No. Plazas	Sueldos	Prestaciones	Obligaciones Ley	Total
2079180	SOCIOLOGO 80	1	79,471.12	204,260.73	78,271.76	362,003.61
2079880	CONTROLADOR TRANSP 80	3	141,034.08	326,380.42	118,413.71	585,828.21
20800080	VETERINARIO 80	7	556,297.84	1,616,749.02	605,883.15	2,778,930.01
20810080	YESISTA 80	22	969,595.72	2,296,139.66	830,396.21	4,096,131.59
2084572	CHOFER 72	1	36,798.55	111,178.66	35,763.80	183,741.01
2085365	OP MAQUINA DE REV AUT 65	2	64,702.70	146,989.60	44,113.71	255,806.01
2087680	CAMI TRAS PAC S ORD PR 80	1	45,248.18	132,767.34	47,037.11	225,052.63
2087780	OP TRANSP PAC S ORD PR 80	1	53,260.71	126,708.96	46,288.77	226,258.44
21020065	AUXILIAR DE ALMACEN 65	19	616,071.22	1,340,598.57	466,888.07	2,423,557.86
21020080	AUXILIAR DE ALMACEN 80	1,625	65,510,213.33	149,527,149.72	53,070,758.37	268,108,121.42
21040065	ASISTENTE MEDICA 65	16,200	571,436,755.53	1,307,463,445.32	451,020,408.73	2,329,920,609.58
21040080	ASISTENTE MEDICA 80	6,346	283,310,848.51	711,065,534.62	249,641,533.82	1,244,017,916.95
21060065	TECNICO DE BIBLIOTECAS 65	69	2,773,299.25	6,414,786.70	2,278,857.38	11,466,943.33
21060080	TECNICO DE BIBLIOTECAS 80	161	7,803,802.92	19,341,136.59	7,070,373.08	34,215,312.59
21120080	TECNICO POLIVALENTE 80	2,910	112,936,159.69	245,342,405.79	88,279,599.24	446,558,164.72
21160065	DIBUJANTE EST Y PUB C 65	1	32,214.67	55,052.81	19,062.63	106,330.11
21210080	ENFERMERA GENERAL 80	42,598	2,223,782,431.19	6,700,461,708.18	2,349,355,445.97	11,273,599,585.34
21230065	AUXILIAR DE FARMACIA 65	10	379,140.64	848,061.97	300,103.68	1,527,306.29
21230080	AUXILIAR DE FARMACIA 80	1,649	72,954,703.26	159,053,156.35	58,331,153.59	290,339,013.20
21250065	OFICIAL PUERICULTURA 65	2,755	85,024,223.02	165,542,896.64	57,254,474.65	307,821,594.31
21250080	OFICIAL PUERICULTURA 80	3,543	143,749,999.34	325,729,149.92	115,129,608.55	584,608,757.81
21300065	AUX DE SERVS DE INT 65	7,936	208,965,361.26	422,116,408.31	140,368,051.78	771,449,821.35
21300080	AUX DE SERVS DE INT 80	23,747	797,879,057.63	1,809,131,506.68	612,794,058.22	3,219,804,622.53
21330065	OP SERVS DE LAVANDERIA 65	5	146,301.19	403,579.44	127,953.94	677,834.57
21330080	OP SERVS DE LAVANDERIA 80	2,802	112,397,138.73	326,813,677.45	106,162,881.56	545,373,697.74
21390065	NUTRICIONISTA DIETISTA 65	1	41,731.68	144,862.23	44,915.59	231,509.50
21390080	NUTRICIONISTA DIETISTA 80	1,952	98,678,669.57	219,632,305.94	81,993,159.82	400,304,135.33
21510040	PROF EDUC FISICA A 40	152	4,368,805.18	9,769,174.35	3,255,398.47	17,393,378.00
21510060	PROF EDUC FISICA A 60	41	1,548,658.89	3,440,492.64	1,229,985.83	6,219,137.36
21510080	PROF EDUC FISICA A 80	51	2,541,944.98	5,900,432.25	2,142,562.41	10,584,939.64
21560080	QUIMICO CLINICO 80	3,822	308,501,631.82	927,409,745.46	336,973,654.69	1,572,885,031.97
21610065	MANEJADOR ALIMENTOS 65	6	172,784.92	442,127.03	142,105.78	757,017.73
21610080	MANEJADOR ALIMENTOS 80	7,633	259,903,491.01	570,290,751.69	197,554,173.10	1,027,748,415.80
21670065	OPERADOR TELEFONICO A 65	371	12,262,923.91	28,556,716.33	9,664,252.17	50,483,892.41
21670080	OPERADOR TELEFONICO A 80	322	12,981,580.12	30,950,214.51	10,860,767.07	54,792,561.70

Puesto	Descripción	No. Plazas	Sueldos	Prestaciones	Obligaciones Ley	Total
21690080	OP GRAL EN TIENDAS 80	1,254	51,394,298.67	125,137,349.12	43,139,628.74	219,671,276.53
21700065	TRABAJADORA SOCIAL 65	1,250	50,650,920.52	115,199,587.67	41,245,075.83	207,095,584.02
21700080	TRABAJADORA SOCIAL 80	2,535	130,364,508.02	318,148,953.52	116,765,120.31	565,278,581.85
21720065	CHOFER 65	111	3,569,851.08	8,176,206.73	2,786,813.72	14,532,871.53
21720080	CHOFER 80	641	26,248,889.37	64,237,127.26	22,370,858.63	112,856,875.26
21720180	MOTOCICLISTA 80	3	113,977.83	326,106.18	106,941.13	547,025.14
21730080	ENF TRAS PAC URGENCIA 80	384	20,693,809.68	74,674,091.31	25,708,847.58	121,076,748.57
21730180	TEC OP TRANS PAC URG 80	1,020	53,724,216.83	162,318,306.50	56,901,802.61	272,944,325.94
21760065	AUX UNIV DE OFICINAS 65	3,211	113,026,373.57	231,626,665.97	81,682,385.11	426,335,424.65
21760080	AUX UNIV DE OFICINAS 80	16,878	694,410,440.89	1,555,673,541.41	553,303,100.89	2,803,387,083.19
21780080	OPERADOR VEH SER OR PR 80	273	16,871,365.78	37,701,580.78	14,362,310.04	68,935,256.60
21780165	OPERADOR AMBULANCIAS 65	391	14,146,032.93	33,087,112.85	11,519,118.62	58,752,264.40
21780180	OPERADOR AMBULANCIAS 80	1,555	68,898,999.62	179,735,650.10	63,068,952.75	311,703,602.47
21820080	AUX SOPORTE TEC INFORMAT	321	17,422,564.34	37,528,574.71	14,203,663.09	69,154,802.14
22020080	OFICIAL DE ALMACEN 80	982	49,196,478.95	124,595,170.76	44,703,226.09	218,494,875.80
22040080	COORD ASIST MEDICAS 80	916	46,103,561.02	121,833,760.16	43,423,043.82	211,360,365.00
22060080	ASIST BIBLIOTECARIO 80	144	9,462,435.92	23,789,706.14	9,010,181.79	42,262,323.85
22120080	TECNICO ELECTRICISTA 80	793	34,349,059.38	81,384,663.39	28,944,134.56	144,677,857.33
22120180	TECNICO ELECTRONICO 80	90	3,873,606.24	8,725,597.25	3,104,402.04	15,703,605.53
22120280	TECNICO MECANICO 80	719	30,939,287.47	73,523,208.26	26,054,490.07	130,516,985.80
22120380	TECNICO PLOMERO 80	668	29,073,295.76	69,547,652.86	24,795,388.45	123,416,337.07
22210080	ENFERMERA ESPECIALISTA 80	12,057	723,761,817.98	2,425,565,136.08	853,011,479.72	4,002,338,433.78
22210180	ENF ESPEC SALUD PUBL 80	538	32,247,657.93	108,027,544.63	38,213,519.41	178,488,721.97
22230080	AYUDANTE DE FARMACIA 80	1,201	61,156,850.52	146,660,331.34	53,985,363.84	261,802,545.70
22250080	TECNICO PUERICULTURA 80	399	18,289,251.48	45,717,619.04	16,333,300.04	80,340,170.56
22300080	AYTE DE SERVS DE INT 80	2,034	82,588,326.01	211,524,914.17	72,584,049.98	366,697,290.16
22330080	OF SERVS DE LAVANDERIA 80	196	8,992,609.84	29,606,026.34	9,626,318.14	48,224,954.32
22390080	ESP NUTRIC DIETETICA 80	175	10,466,721.66	25,434,618.74	9,578,498.48	45,479,838.88
22510040	PROF EDUC FISICA B 40	13	443,805.38	1,070,773.87	383,972.51	1,898,551.76
22510060	PROF EDUC FISICA B 60	27	1,140,958.36	2,822,711.45	993,120.76	4,956,790.57
22510080	PROF EDUC FISICA B 80	11	578,363.34	1,406,934.68	513,667.44	2,498,965.46
2253772	AUX UNIV DE OFICINAS 72	1	49,870.46	138,123.96	48,143.53	236,137.95
2255965	COORD DE PROC DE DATOS 65	1	61,280.42	164,383.05	58,758.04	284,421.51
22560080	QUIMICO CLIN JEF SECC 80	126	11,104,848.81	35,228,890.99	12,916,061.76	59,249,801.56
22610080	COCINERO TECNICO 2 80	615	24,744,931.17	61,627,210.24	21,336,546.26	107,708,687.67

Puesto	Descripción	No. Plazas	Sueldos	Prestaciones	Obligaciones Ley	Total
22670080	OPERADOR TELEFONICO B 80	133	6,445,719.87	16,125,896.46	5,694,444.06	28,266,060.39
22690080	JEFE DE LINEA EN TIENDA80	161	7,260,460.73	19,966,082.61	6,826,446.13	34,052,989.47
22700080	TRABAJADOR SOCIAL CLINICO	714	42,139,186.57	99,975,326.69	37,515,184.61	179,629,697.87
22720080	CONTROLADOR VEHICULOS 80	43	2,697,582.89	6,841,954.99	2,567,001.07	12,106,538.95
22730080	ENF TRAS PAC TERAP INT 80	54	3,288,526.24	13,334,934.25	4,537,088.27	21,160,548.76
22730180	TEC OP TRANS PAC T INT 80	119	7,110,222.36	24,509,289.22	8,373,311.45	39,992,823.03
22760080	OFICIAL DE TESORERIA 80	1,564	75,781,125.09	179,354,612.17	65,046,984.44	320,182,721.70
22760180	OF DE SERVS TECNICOS 80	2,561	126,762,720.98	308,619,445.41	112,398,575.93	547,780,742.32
22760280	OF DE SERVS ADMVOS 80	310	15,481,601.83	36,667,960.67	13,299,245.74	65,448,808.24
22760380	OFICIAL DE PERSONAL 80	1,468	73,367,346.88	185,067,373.60	66,733,756.66	325,168,477.14
22760480	OFICIAL DE ESTADISTICA 80	1,717	85,132,864.47	209,982,232.47	76,415,349.62	371,530,446.56
22820180	OF SOPORTE TEC INFORMAT	548	41,499,766.96	106,302,099.77	40,648,560.14	188,450,426.87
2299772	AUX DE SERVS DE INT 72	9	290,445.83	790,529.06	254,915.16	1,335,890.05
23020080	COORDINADOR DE ALMACEN 80	398	24,531,409.71	65,220,967.43	24,013,097.94	113,765,475.08
2306380	CAJERA DE TIENDAS 80	52	2,071,574.03	5,147,426.04	1,746,086.73	8,965,086.80
2306480	OPERADOR DE TIENDAS 80	1	35,326.60	97,500.15	32,459.55	165,286.30
2306580	JEFE DE LINEA EN TIENDA80	2	110,166.61	293,897.60	104,562.31	508,626.52
23120080	TEC A AIRE ACON REFRIG 80	471	22,774,794.38	57,460,193.28	20,567,732.42	100,802,720.08
23120180	TEC A EQUIPOS MEDICOS 80	448	21,514,791.91	52,981,377.28	19,065,735.53	93,561,904.72
23120280	TEC A FLUIDOS-ENERGET 80	125	6,095,889.31	15,500,645.61	5,604,377.86	27,200,912.78
23120380	TEC A PLANTAS LAVADO 80	41	1,978,690.81	6,018,943.18	2,022,952.40	10,020,586.39
23120480	TEC A TELECOMUNICACION 80	42	2,093,433.84	5,243,044.67	1,890,629.65	9,227,108.16
23160080	DIBUJANTE EST Y PUB A 80	2	101,576.34	235,721.75	85,817.76	423,115.85
23210080	ENFERMERA JEFE DE PISO 80	5,833	434,209,509.36	1,491,992,228.95	543,915,412.91	2,470,117,151.22
23230080	OFICIAL DE FARMACIA 80	780	47,338,635.97	122,975,535.28	45,767,952.33	216,082,123.58
23300080	OFICIAL SERVS DE INT 80	478	22,261,936.64	60,716,565.94	20,906,696.91	103,885,199.49
23510040	PROF EDUC FISICA C 40	11	458,781.90	1,034,764.18	376,354.40	1,869,900.48
23510060	PROF EDUC FISICA C 60	37	1,730,622.45	4,137,309.98	1,514,060.64	7,381,993.07
23510080	PROF EDUC FISICA C 80	66	4,303,467.91	10,930,576.57	4,134,739.37	19,368,783.85
23610080	COCINERO TECNICO 1 80	527	24,286,629.50	63,770,338.29	22,224,930.64	110,281,898.43
23670080	OPERADOR TELEFONICO C 80	131	7,530,612.93	19,463,305.01	7,102,913.58	34,096,831.52
23760080	COORD DE TESORERIA 80	1,228	73,563,478.17	187,008,634.84	68,898,880.17	329,470,993.18
23760180	COORD DE SERVS TECNICOS 80	1,307	77,892,640.47	200,939,082.81	74,482,937.51	353,314,660.79
23760280	COORD DE SERVS ADMVOS 80	124	7,571,603.96	19,021,074.73	6,982,367.91	33,575,046.60
23760380	COORD DE PERSONAL 80	464	26,601,919.32	69,383,869.79	25,468,834.66	121,454,623.77

Puesto	Descripción	No. Plazas	Sueldos	Prestaciones	Obligaciones Ley	Total
23760480	COORD DE ESTADISTICA 80	1,175	70,883,485.49	185,832,974.74	68,529,109.12	325,245,569.35
23760580	COORD DE PROC DE DATOS 80	6	381,082.07	950,191.66	352,046.22	1,683,319.95
23760680	COORD DE CONTABILIDAD 80	641	38,124,832.18	93,263,222.83	34,735,368.66	166,123,423.67
23820280	COOR SOPORTE TEC INFORMAT	127	10,626,065.88	28,100,332.15	10,791,645.76	49,518,043.79
24020080	JEFE DE GPO DE ALMACEN 80	129	9,682,921.11	25,478,147.36	9,654,321.42	44,815,389.89
24120080	TEC B EQUIPOS MEDICOS 80	314	17,120,461.33	44,263,251.07	16,192,952.46	77,576,664.86
24120180	TEC B FLUIDOS-ENERGET 80	285	14,888,166.34	37,951,947.17	14,436,515.68	67,276,629.19
24120280	TEC B PLANTAS LAVADO 80	27	1,521,159.89	4,639,376.90	1,621,277.22	7,781,814.01
24120380	TEC B TELECOMUNICACION 80	29	1,565,589.30	4,004,423.03	1,480,659.12	7,050,671.45
24120480	TEC EQ RECIPROCANES 80	204	10,896,892.66	29,219,638.28	10,558,443.50	50,674,974.44
24230080	COORDINADOR DE FARMACIA80	258	19,587,361.60	52,471,534.99	19,933,659.61	91,992,556.20
24670080	COORD OP TELEFONICOS 80	9	729,993.85	1,995,324.25	744,339.78	3,469,657.88
24760080	JEFE DE GPO DE TESORER 80	553	43,058,861.28	112,335,031.94	42,816,210.71	198,210,103.93
24760180	JEFE GRUPO SERVS TEC 80	797	60,760,020.98	159,432,728.98	60,809,785.45	281,002,535.41
24760280	JEFE GPO SERVS ADMVOS 80	104	7,552,756.57	18,946,817.44	7,262,882.02	33,762,456.03
24760380	JEFE GPO DE PERSONAL 80	461	35,482,592.50	92,633,694.04	35,053,926.64	163,170,213.18
24760480	JEFE GPO ESTADISTICA 80	434	33,997,959.04	90,299,434.08	34,259,275.25	158,556,668.37
24760580	JEFE GPO PROCES DATOS 80	2	87,519.70	201,606.03	77,169.08	366,294.81
24760680	JEFE GPO CONTABILIDAD 80	157	11,762,216.44	30,195,923.23	11,524,638.46	53,482,778.13
25020080	ESP DE ALMACEN 80	52	4,647,575.03	12,481,464.22	4,915,587.29	22,044,626.54
25120080	TEC ELECT MED LAB 80	62	4,003,871.89	11,187,437.82	4,091,316.38	19,282,626.09
25120180	TEC C FLUIDOS-ENERGET 80	686	42,081,265.27	115,223,203.31	43,680,799.64	200,985,268.22
25120280	TEC C PLANTAS LAVADO 80	18	1,101,576.70	3,685,856.74	1,281,228.45	6,068,661.89
25120380	TEC C TELECOMUNICACION 80	33	2,207,004.13	6,036,013.03	2,200,716.54	10,443,733.70
25120480	TEC MEC FLUIDOS ESPEC 80	54	3,464,587.30	9,531,588.46	3,485,454.96	16,481,630.72
25120580	TEC EQ ABSORCION 80	108	6,662,390.80	18,823,546.16	6,950,725.72	32,436,662.68
25120680	TEC EQ HELICOIDAL 80	56	3,324,803.78	9,145,092.85	3,351,716.96	15,821,613.59
25120780	TEC EQ RAYOS X 80	25	1,551,548.28	4,666,322.02	1,685,222.80	7,903,093.10
25120880	TEC EQ TURBOCENTRIFUGO 80	198	12,032,922.78	34,692,628.43	12,652,846.48	59,378,397.69
25760080	ESP DE TESORERIA 80	176	14,975,693.14	39,263,918.14	15,277,166.50	69,516,777.78
25760180	ESP DE SERVS TECNICOS 80	50	4,675,003.11	12,399,653.46	4,807,212.92	21,881,869.49
25760280	ESP DE SERVS ADMVOS 80	53	5,020,358.91	13,259,316.18	5,185,358.86	23,465,033.95
25760380	ESP DE PERSONAL 80	168	15,508,626.33	41,130,734.12	15,978,863.83	72,618,224.28
25760480	ESP DE ESTADISTICA 80	76	6,673,114.86	18,084,343.65	6,980,007.53	31,737,466.04
25760580	ESP DE PROCES DATOS 80	2	90,152.14	220,943.02	85,086.27	396,181.43

Puesto	Descripción	No. Plazas	Sueldos	Prestaciones	Obligaciones Ley	Total
25760680	ESP DE CONTABILIDAD 80	43	3,970,128.33	10,399,594.92	4,058,018.40	18,427,741.65
26120180	ESP EQ LABORATORIO 80	3	239,130.83	641,674.81	240,395.95	1,121,201.59
26120280	ESP EQ MEC FLUIDOS 80	2	152,831.26	399,252.55	155,132.96	707,216.77
26120380	ESP EQ AIRE ACON REFRI 80	5	401,141.55	1,256,648.86	467,212.16	2,125,002.57
26120580	ESP EQ ELECT MEDICA 80	11	782,012.18	2,206,708.84	811,788.17	3,800,509.19
26120680	ESP EQ RAYOS X 80	1	67,868.75	158,168.58	64,669.73	290,707.06
26120780	ESP FLUIDOS ENERGET 80	36	2,607,278.38	7,391,348.79	2,930,101.11	12,928,728.28
Total		313,295	16,740,930,338.47	49,303,287,453.46	17,563,266,893.45	83,607,484,685.38

Apéndice A
Consolidado del Análítico Puesto Plaza
Base (IMSS-Oportunidades)

Puesto	Descripción	No. Plazas	Sueldos	Prestaciones	Obligaciones Ley	Total
20210080	AUX DE ENFERMERIA GRAL 80	1	43,226.58	148,465.90	52,479.93	244,172.41
20210280	AUX DE ENFERMERIA GRAL HR	2,870	121,255,397.69	396,185,098.29	134,462,187.18	651,902,683.16
20360380	MEDICO GENERAL U MED 80	2,331	159,574,306.48	519,088,787.21	182,819,882.13	861,482,975.82
20360580	MEDICO NO FAMILIAR H R	66	5,246,785.05	15,740,975.79	5,799,914.67	26,787,675.51
20740180	AUX ATEN MED UMEMC 80	1	43,226.58	166,779.85	53,009.79	263,016.22
20740280	AUX LAB UMEMC 80	1	44,648.74	119,848.87	39,825.59	204,323.20
20750080	AUX DE ADMON UMC 80	1	41,877.06	116,356.53	38,046.48	196,280.07
20750180	AUX AREA MEDICA UMC 80	3,580	155,466,540.65	529,912,944.28	177,850,354.31	863,229,839.24
20750280	AUX SERVS GRALES UMC 80	1	36,229.07	114,747.90	37,125.80	188,102.77
20750780	LABORATORISTA HR 80	156	8,770,189.19	23,290,365.61	8,364,260.25	40,424,815.05
20750880	ESTOMATOLOGO HR 80	123	6,687,560.21	19,293,198.83	6,881,208.31	32,861,967.35
20750980	NUTRICIONISTA DIET HR 80	69	3,580,615.31	7,606,009.68	2,869,722.59	14,056,347.58
20751080	TRABAJADORA SOCIAL HR 80	150	7,336,981.85	16,548,325.24	6,231,739.43	30,117,046.52
20751280	ENFERMERA GENERAL HR 80	660	33,166,396.98	100,578,817.05	35,001,207.82	168,746,421.85
20751480	AUX AREA MEDICA HR 80	1	45,016.50	150,130.78	48,081.43	243,228.71
20751580	AUX DE ADMON HR 80	643	25,873,045.61	59,813,077.08	21,458,708.46	107,144,831.15
20751680	AUX SERVS GRALES HR 80	1,813	62,253,876.19	153,850,364.46	52,647,380.26	268,751,620.91
20751780	OP DE SERVS AUXS HR L 80	99	4,056,029.28	10,608,738.45	3,688,466.29	18,353,234.02
20751880	OP DE SERVS AUXS HR R 80	74	3,170,854.37	8,725,106.79	2,951,996.51	14,847,957.67
20751980	OP DE MANTENIMIENTO HR 80	442	17,557,039.50	42,077,269.40	14,944,155.18	74,578,464.08
21120080	TECNICO POLIVALENTE 80	20	834,841.95	2,006,283.81	711,477.86	3,552,603.62
Total		13,102	615,084,684.84	1,906,141,691.80	656,951,230.27	3,178,177,606.91

Puesto	Descripción	No. Plazas	Sueldos	Percepciones	Obligac. Ley	Total
12028980	N42 AUX SUP INS A PR CO80	2	178,034.13	390,939.46	157,417.37	726,390.96
12033080	N39 RESP PROY D1 80	1	33,870.90	44,239.58	17,773.70	95,884.18
12037180	N33 ADMINISTRADOR UMF 580	2	132,774.62	250,260.23	95,902.73	478,937.58
12101780	N34 MEDICO GRAL U MED 80	219	15,283,435.17	45,787,247.29	16,003,654.56	77,074,337.02
12110080	N26 DENTISTA HR S 80	2	174,505.46	413,509.10	134,690.52	722,705.08
Total		465	37,404,190.94	88,824,867.87	34,109,501.26	160,338,560.07

Apéndice A
Consolidado del Análítico Puesto Plaza
Temporal (IMSS-Oportunidades)

Puesto	Descripción	No. Plazas	Sueldos	Prestaciones	Obligaciones Ley	Total
12004080	N46 CONFIANZA NIVEL 80	1	81,023.86	111,900.71	55,878.72	248,803.29
12005680	N62 CONFIANZA NIVEL 80	3	795,110.13	1,400,311.47	667,905.61	2,863,327.21
12010680	N26 ANALISTA ESTADIS S 80	8	321,995.48	542,269.01	230,055.06	1,094,319.55
12011580	N39 ANALISTA RESP B 80	1	78,771.97	115,163.12	52,770.83	246,705.92
12016780	N12 SRIA E UNID OPERAT 80	3	50,676.76	71,401.95	30,841.47	152,920.18
12027480	N44 ABOGADO PROCURADOR 80	30	2,625,108.02	4,302,759.71	1,907,987.27	8,835,855.00
12028280	N47 RESID B PROY CONST 80	15	1,269,794.84	1,994,324.89	956,076.79	4,220,196.52
12028680	N48 SUP INST A PROY CON80	3	402,385.28	668,743.68	295,227.49	1,366,356.45
12028780	N46 SUP INST B PROY CON80	7	395,818.87	519,585.04	267,971.57	1,183,375.48
12030680	N14 AYTE ADMVO SOLID B 80	7	213,978.62	402,005.20	156,005.81	771,989.63
12030880	N46 SUP ADMON A CL S 80	1	77,687.65	97,244.83	46,859.65	221,792.13
12031080	N41 ADMINISTRADOR HRS 80	9	569,587.86	958,818.21	429,483.67	1,957,889.74
12031180	N41 RESIDENTE CONS HR S80	7	577,832.36	861,645.93	421,588.27	1,861,066.56
12031280	N26 TEC RURAL SALUD S 80	1	60,614.08	103,766.82	39,862.71	204,243.61
12031380	N22 AYTE ADMVO SOLID A 80	2	330,278.41	185,278.38	72,555.28	588,112.07
12031480	N16 CHOFER POLIV S 80	2	24,316.61	32,542.04	14,135.15	70,993.80
12031580	N12 CHOFER S 80	1	41,348.33	75,027.06	29,786.82	146,162.21
12031680	N14 AUX ALMACEN S 80	14	274,451.00	389,900.88	171,968.90	836,320.78
12033580	N30 PROM ACCION COMUN 80	1	36,944.67	58,028.09	25,496.26	120,469.02
12035380	N30 COORD TERAPISTAS 80	1	62,531.79	106,195.11	42,144.64	210,871.54
12043380	N26 PSICOLOGO H R 80	66	3,641,130.59	6,125,380.67	2,490,788.00	12,257,299.26
12101580	N43 MEDICO ESP HR S 80	30	2,696,761.84	7,282,716.42	2,677,299.73	12,656,777.99
12101780	N34 MEDICO GRAL U MED 80	6	2,193,524.27	1,316,379.73	455,053.45	3,964,957.45
12101980	N41 SUP MED AUX UMR S 80	4	387,474.07	1,049,342.27	379,721.77	1,816,538.11
12102080	N43 ANESTESIOLOGO UMH 80	13	1,068,080.18	3,073,494.87	1,123,794.36	5,265,369.41
12104180	N56 SUPERV MED PROG S 80	1	126,300.51	433,308.63	182,429.60	742,038.74
12107980	N45 COORD MEDICO HR	8	748,492.92	1,972,691.88	730,403.90	3,451,588.70
20360380	MEDICO GENERAL U MED 80	5	122,419.85	307,460.98	112,783.69	542,664.52
Total		250	19,274,440.82	34,557,687.58	14,066,876.47	67,899,004.87

Apéndice A
Consolidado del Analítico Puesto Plaza
 Becarios (Ordinario)

Puesto	Descripción	No. Plazas	Sueldos	Prestaciones	Obligaciones Ley	Total
50000080	BECARIO DE INVESTIG I	87	3,505,122.44	1,258,082.55	7,824.38	4,771,029.37
50000180	BECARIO DE INVESTIG II	28	1,912,890.37	556,662.61	0.00	2,469,552.98
50000280	BECARIO DE INVESTIG III	12	841,866.40	241,603.87	0.00	1,083,470.27
50010080	PAS TRABAJO SOC A SS 80	17	21,400.00	0.00	0.00	21,400.00
50010180	PAS TRABAJO SOC B SS 80	15	35,400.00	0.00	0.00	35,400.00
50010280	PAS TRABAJO SOC C SS 80	3	22,800.00	0.00	0.00	22,800.00
50020180	PAS DIETOLOGIA C SS 80	30	210,000.00	0.00	0.00	210,000.00
50030080	PAS A TEC DENTAL SS 80	8	10,200.00	0.00	0.00	10,200.00
50040080	PAS ENFERMERIA A SS 80	479	1,282,339.97	0.00	0.00	1,282,339.97
50040180	PAS ENFERMERIA B SS 80	954	2,898,236.65	27,836.19	10,907.68	2,936,980.52
50040280	PAS ENFERMERIA C SS 80	281	2,138,131.35	29,763.53	12,469.25	2,180,364.13
50050080	PAS LIC ENFERMER CC SS 80	438	4,857,390.60	0.00	0.00	4,857,390.60
50060080	PAS ODONTOLOGIA A SS 80	145	389,408.43	0.00	0.00	389,408.43
50060180	PAS ODONTOLOGIA B SS 80	312	1,067,550.00	-622.16	0.00	1,066,927.84
50060280	PAS ODONTOLOGIA C SS 80	185	1,357,003.95	7,511.29	3,416.30	1,367,931.54
50070080	PAS QUIM FARMAC A SS 80	35	76,798.70	0.00	0.00	76,798.70
50070180	PAS QUIM FARMAC B SS 80	56	209,400.00	0.00	0.00	209,400.00
50090080	PAS TEC LAB CLIN A SS 80	32	63,850.00	0.00	0.00	63,850.00
50090180	PAS TEC LAB CLIN B SS 80	13	40,250.00	0.00	0.00	40,250.00
50100180	PAS B TEC SALUD COM SS 80	73	93,600.00	0.00	0.00	93,600.00
50100280	PAS C TEC SALUD COM SS 80	14	93,000.00	8,400.00	0.00	101,400.00
50110080	PAS A PSICOLOGIA SS 80	37	92,300.00	0.00	0.00	92,300.00
50110180	PAS B PSICOLOGIA SS 80	68	150,100.00	0.00	0.00	150,100.00
50110280	PAS C PSICOLOGIA SS 80	4	161,100.00	0.00	0.00	161,100.00
50120080	PAS A TEC RADIOLOGO SS 80	32	82,400.00	0.00	0.00	82,400.00
50120180	PAS B TEC RADIOLOGO SS 80	46	118,800.00	0.00	0.00	118,800.00
50120280	PAS C TEC RADIOLOGO SS 80	4	52,800.00	0.00	0.00	52,800.00
50140080	PAS B MEDICINA SER SOC 80	278	901,620.00	0.00	0.00	901,620.00
50140180	PAS C MEDICINA SER SOC 80	513	7,431,762.08	1,405,187.60	195.70	8,837,145.38
50150080	PAS TEC TERAP FIS A SS 80	26	68,602.00	0.00	0.00	68,602.00
50160080	PAS A NUTRICION SS 80	81	203,350.00	0.00	0.00	203,350.00
50160180	PAS B NUTRICION SS 80	117	381,323.58	0.00	0.00	381,323.58
50170080	PAS A OPTOMETRIA SS 80	10	24,000.00	0.00	0.00	24,000.00
50170180	PAS B OPTOMETRIA SS 80	17	65,850.00	0.00	0.00	65,850.00
50180080	INTERNO DE PREGRADO 80	4,841	49,674,449.72	4,382,512.92	0.00	54,056,962.64

Puesto	Descripción	No. Plazas	Sueldos	Prestaciones	Obligaciones Ley	Total
50190080	PAS C LIC REHABILITACION	6	70,800.00	0.00	0.00	70,800.00
Total		9,297	80,605,896.24	7,916,938.40	34,813.31	88,557,647.95

Apéndice A

Consolidado del Analítico Puesto Plaza

Becarios (IMSS-Oportunidades)

Puesto	Descripción	No. Plazas	Sueldos	Prestaciones	Obligaciones Ley	Total
50020180	PAS DIETOLOGIA C SS 80	2	6,000.00	0.00	0.00	6,000.00
50040280	PAS ENFERMERIA C SS 80	371	2,816,740.00	467,137.00	0.00	3,283,877.00
50050080	PAS LIC ENFERMER CC SS 80	191	2,116,156.09	234,055.57	237.04	2,350,448.70
50060280	PAS ODONTOLOGIA C SS 80	72	536,142.84	1,500.00	0.00	537,642.84
50070180	PAS QUIM FARMAC B SS 80	2	4,500.00	0.00	0.00	4,500.00
50110280	PAS C PSICOLOGIA SS 80	11	76,800.00	0.00	0.00	76,800.00
50120180	PAS B TEC RADIOLOGO SS 80	2	3,000.00	0.00	0.00	3,000.00
50140180	PAS C MEDICINA SER SOC 80	1,955	27,206,539.25	14,219,878.40	15,808.31	41,442,225.96
50150080	PAS TEC TERAP FIS A SS 80	2	2,000.00	0.00	0.00	2,000.00
50160180	PAS B NUTRICION SS 80	3	12,900.00	0.00	0.00	12,900.00
50190080	PAS C LIC REHABILITACION	2	24,050.00	1,541.65	0.00	25,591.65
Total		2,613	32,804,828.18	14,924,112.62	16,045.35	47,744,986.15

Apéndice A
Consolidado del Análítico Puesto Plaza
 Becados (Ordinario)

Puesto	Descripción	No. Plazas	Sueldos	Prestaciones	Obligaciones Ley	Total
20090680	OP SERVS INTER CENT VAC80	3	103,499.70	203,970.53	76,241.49	383,711.72
20100080	CIRUJANO MAXILO-FACIAL 80	1	90,822.35	271,515.06	100,516.89	462,854.30
20110080	CITOTECNOLOGO 80	3	136,269.95	306,131.64	115,524.79	557,926.38
20210080	AUX DE ENFERMERIA GRAL 80	458	19,485,743.57	54,553,649.11	18,929,782.81	92,969,175.49
20210180	AUX DE ENF SALUD PUB 80	29	1,276,767.83	3,600,887.28	1,246,015.65	6,123,670.76
20210280	AUX DE ENFERMERIA GRAL HR	3	132,293.28	420,949.62	140,625.15	693,868.05
20220080	ESTOMATOLOGO 80	5	421,892.10	1,103,173.68	424,688.27	1,949,754.05
20290080	INHALOTERAPEUTA 80	1	55,727.83	142,992.10	54,290.18	253,010.11
20320080	AUX DE LABORATORIO 80	28	1,230,588.16	2,922,304.16	1,050,801.47	5,203,693.79
20320180	LABORATORISTA 80	7	412,315.88	931,242.80	343,922.68	1,687,481.36
20360180	MEDICO NO FAMILIAR 80	278	25,107,713.75	84,448,426.87	30,790,770.52	140,346,911.14
20360280	MEDICO FAMILIAR 80	164	15,072,467.62	54,209,297.20	19,624,509.59	88,906,274.41
20360380	MEDICO GENERAL U MED 80	396	27,473,014.22	89,561,883.93	31,545,198.42	148,580,096.57
20360480	MEDICO GENERAL 80	345	23,726,895.99	82,115,448.37	28,391,481.42	134,233,825.78
20360580	MEDICO NO FAMILIAR H R	1	76,614.81	198,951.22	75,148.99	350,715.02
20410060	OP MAQUINA DE REV AUT 60	1	30,795.62	72,189.37	24,826.45	127,811.44
20410080	OP MAQUINA DE REV AUT 80	2	74,996.00	165,085.52	59,458.57	299,540.09
20440220	ORIENT ACT ART DANZA 20	1	26,660.88	50,236.82	16,173.36	93,071.06
20500065	AUX ADMON UNID MEDICA 65	4	136,102.68	386,198.18	134,981.70	657,282.56
20500080	AUX ADMON UNID MEDICA 80	9	372,341.98	848,244.12	308,178.81	1,528,764.91
20500180	AUX ENFERMERIA U M 80	8	317,327.45	816,356.27	281,684.19	1,415,367.91
20500380	AUX SERVS GRALES U MED 80	3	123,920.63	245,825.33	90,562.64	460,308.60
20530080	PROM SALUD COMUNITARIA 80	1	50,016.33	118,491.58	44,832.69	213,340.60
20570080	TECNICO RADIOLOGO 80	8	441,869.36	1,183,148.31	424,778.35	2,049,796.02
20600065	SALVAVIDAS 65	2	64,702.60	109,921.66	40,705.97	215,330.23
20640080	TEC MANEJO AP ELECTRODI80	4	206,047.80	483,468.89	187,881.76	877,398.45
20680080	TERAPISTA FISICO 80	4	222,911.32	467,513.99	189,486.46	879,911.77
20710065	AUX DE TRAB SOCIAL 65	3	99,079.05	177,719.89	58,683.15	335,482.09
20730080	MED TRAS PAC URGENCIA 80	2	181,778.54	705,221.51	256,964.55	1,143,964.60
20750180	AUX AREA MEDICA UMC 80	5	216,132.90	775,447.69	260,712.16	1,252,292.75
20750880	ESTOMATOLOGO HR 80	1	59,085.64	179,094.10	61,688.31	299,868.05
20751280	ENFERMERA GENERAL HR 80	2	103,455.72	293,251.43	105,418.31	502,125.46
20751580	AUX DE ADMON HR 80	1	41,877.06	96,104.34	34,777.51	172,758.91
20751680	AUX SERVS GRALES HR 80	4	141,533.60	355,800.13	118,428.20	615,761.93
20751980	OP DE MANTENIMIENTO HR 80	1	40,402.95	89,859.95	31,205.19	161,468.09

Puesto	Descripción	No. Plazas	Sueldos	Prestaciones	Obligaciones Ley	Total
20760065	MENSAJERO 65	6	167,830.31	369,276.00	121,605.72	658,712.03
20760080	MENSAJERO 80	10	334,315.74	711,854.61	250,773.53	1,296,943.88
20780080	CAM VEH SER OR PR 80	2	99,547.39	215,881.57	87,348.36	402,777.32
20790180	OPERADOR DE VELATORIO 80	1	40,604.36	84,878.01	30,957.80	156,440.17
20810080	YESISTA 80	1	40,648.05	84,682.40	33,484.65	158,815.10
21020080	AUXILIAR DE ALMACEN 80	14	578,702.18	1,291,199.57	476,798.49	2,346,700.24
21040065	ASISTENTE MEDICA 65	98	3,432,997.70	7,302,014.83	2,637,972.60	13,372,985.13
21040080	ASISTENTE MEDICA 80	28	1,171,866.60	2,605,601.30	950,203.98	4,727,671.88
21060065	TECNICO DE BIBLIOTECAS 65	4	158,214.28	324,313.87	126,695.45	609,223.60
21060080	TECNICO DE BIBLIOTECAS 80	9	418,838.55	924,748.18	354,720.06	1,698,306.79
21120080	TECNICO POLIVALENTE 80	13	524,805.03	1,123,763.01	410,512.00	2,059,080.04
21210080	ENFERMERA GENERAL 80	226	12,204,493.73	36,948,762.73	13,279,101.75	62,432,358.21
21230080	AUXILIAR DE FARMACIA 80	9	406,211.67	847,430.61	317,007.02	1,570,649.30
21250065	OFICIAL PUERICULTURA 65	13	429,342.55	857,741.42	303,412.93	1,590,496.90
21250080	OFICIAL PUERICULTURA 80	16	631,748.40	1,161,786.51	443,201.58	2,236,736.49
21300065	AUX DE SERVS DE INT 65	63	1,798,662.65	3,763,817.06	1,235,572.30	6,798,052.01
21300080	AUX DE SERVS DE INT 80	298	10,180,436.08	21,357,963.80	7,630,618.55	39,169,018.43
21330080	OP SERVS DE LAVANDERIA 80	23	908,389.08	2,188,522.58	775,612.58	3,872,524.24
21390080	NUTRICIONISTA DIETISTA 80	24	1,232,664.00	2,386,361.34	937,630.53	4,556,655.87
21560080	QUIMICO CLINICO 80	8	637,282.39	1,947,573.31	725,711.26	3,310,566.96
21610080	MANEJADOR ALIMENTOS 80	68	2,348,893.94	5,102,137.41	1,820,996.46	9,272,027.81
21670065	OPERADOR TELEFONICO A 65	2	66,052.70	174,324.94	58,947.81	299,325.45
21690080	OP GRAL EN TIENDAS 80	6	242,880.33	485,786.04	176,973.42	905,639.79
21700065	TRABAJADORA SOCIAL 65	1	41,731.68	111,148.62	36,513.33	189,393.63
21700080	TRABAJADORA SOCIAL 80	1	51,361.00	152,109.67	51,903.56	255,374.23
21760065	AUX UNIV DE OFICINAS 65	24	853,033.25	1,806,132.86	638,687.41	3,297,853.52
21760080	AUX UNIV DE OFICINAS 80	92	3,703,843.76	8,221,199.06	3,024,657.15	14,949,699.97
21780080	OPERADOR VEH SER OR PR 80	2	117,168.96	191,221.53	83,840.58	392,231.07
21780180	OPERADOR AMBULANCIAS 80	5	217,655.60	482,561.63	185,234.31	885,451.54
22020080	OFICIAL DE ALMACEN 80	3	150,048.99	374,218.58	135,480.60	659,748.17
22040080	COORD ASIST MEDICAS 80	1	47,886.57	174,121.59	58,935.73	280,943.89
22120080	TECNICO ELECTRICISTA 80	1	43,098.10	104,107.99	37,087.85	184,293.94
22120180	TECNICO ELECTRONICO 80	1	43,098.10	118,796.37	39,349.32	201,243.79
22120280	TECNICO MECANICO 80	3	129,294.30	327,111.65	120,476.18	576,882.13
22210080	ENFERMERA ESPECIALISTA 80	8	635,357.13	1,945,071.24	709,237.47	3,289,665.84

Apéndice A
Consolidado del Análítico Puesto Plaza
Sustitutos (Ordinario)

Puesto	Descripción	No. Plazas	Sueldos	Prestaciones	Obligaciones Ley	Total
12006280	N10 AUX ADMINISTRATIVO 80	3	131,734.60	240,923.53	88,789.78	461,447.91
12006480	N13 CAJ CV Y VELAT 80	14	652,373.42	1,148,266.31	462,188.74	2,262,828.47
12008880	N14 AYTE ADMVO 80	5	97,826.17	227,862.55	85,308.13	410,996.85
12017080	N12 SRIA J OFNA DEL 2 80	1	36,285.73	88,742.56	28,937.00	153,965.29
12017380	N10 TAQUIMECANOGRAFA 80	1	45,443.68	114,586.39	42,787.68	202,817.75
12021580	N17 LOCALIZADOR PATRON 80	1	49,942.06	94,278.22	38,269.14	182,489.42
12025080	N22 J OFNA TEC ADMVA 1 80	13	688,978.52	1,390,023.17	525,750.03	2,604,751.72
12026780	N14 CONTROLADOR TARJ 80	2	84,082.26	191,841.30	66,910.80	342,834.36
12026980	N12 OP CAJAS TIENDA 80	11	483,199.85	1,129,292.73	416,193.32	2,028,685.90
12038380	N14 AYTE SEGURIDAD CV 80	48	2,242,346.26	4,510,200.24	1,734,067.27	8,486,613.77
12101780	N34 MEDICO GRAL U MED 80	2	238,231.65	461,899.04	170,652.12	870,782.81
1849380	N10 CALCULISTA TIENDA 80	1	39,536.88	88,677.78	30,966.40	159,181.06
20050080	AYUDANTE DE AUTOPSIA 80	4	71,312.31	121,843.09	49,399.80	242,555.20
20090180	AUX ATEN MED CENT VAC 80	1	61,280.66	103,535.25	41,285.56	206,101.47
20090280	AUX HOSPEDAJE CENT VAC 80	3	157,005.39	275,062.23	109,395.77	541,463.39
20090580	OP SEG ALBERCA CENT VAC80	1	37,395.40	86,162.86	29,997.75	153,556.01
20090680	OP SERVS INTER CENT VAC80	7	10,947.96	17,038.26	6,722.33	34,708.55
20090780	OP DE VEHICULO CENT VAC80	1	25,649.27	37,285.82	16,529.76	79,464.85
20090880	PLANCHADOR CENTROS VAC 80	1	1,584.94	1,656.70	863.49	4,105.13
20100080	CIRUJANO MAXILO-FACIAL 80	10	1,023,516.33	2,682,022.80	1,018,085.63	4,723,624.76
20110080	CITOTECNOLOGO 80	13	611,749.31	1,227,624.41	472,014.26	2,311,387.98
20140080	CUIDADOR DE ANIMALES 80	1	25,039.08	65,134.17	20,406.12	110,579.37
20180080	EDUCADORA 80	8	223,903.54	347,452.57	151,641.22	722,997.33
20190080	ELECTROCARDIOGRAFISTA 80	1	38,593.03	68,606.84	26,448.16	133,648.03
20200080	ELEVADORISTA 80	5	171,446.79	268,809.17	105,813.87	546,069.83
20210080	AUX DE ENFERMERIA GRAL 80	2,019	46,346,412.17	107,401,537.64	40,455,695.63	194,203,645.44
20210180	AUX DE ENF SALUD PUB 80	245	4,328,488.27	9,360,400.84	3,606,965.77	17,295,854.88
20220080	ESTOMATOLOGO 80	137	9,083,391.27	22,179,524.82	8,533,760.42	39,796,676.51
20240080	FONOAUDIOLOGO 80	2	68,633.54	114,165.97	44,562.54	227,362.05
20270080	HISTOTECNOLOGO 80	22	844,837.32	1,593,745.65	634,187.23	3,072,770.20
20290065	INHALOTERAPEUTA 65	1	33,334.93	68,530.24	28,164.94	130,030.11
20290080	INHALOTERAPEUTA 80	22	966,803.91	1,852,639.20	740,635.39	3,560,078.50
20320060	AUX DE LABORATORIO 60	2	59,004.14	172,853.27	55,326.82	287,184.23
20320080	AUX DE LABORATORIO 80	163	5,307,725.90	11,142,262.53	4,206,775.45	20,656,763.88
20320180	LABORATORISTA 80	286	10,406,946.81	22,573,079.09	8,700,346.11	41,680,372.01

Puesto	Descripción	No. Plazas	Sueldos	Prestaciones	Obligaciones Ley	Total
20360180	MEDICO NO FAMILIAR 80	3,154	170,797,926.33	468,067,109.76	179,697,584.37	818,562,620.46
20360280	MEDICO FAMILIAR 80	2,414	1,413,229.21	4,230,213.77	1,659,029.99	7,302,472.97
20360380	MEDICO GENERAL U MED 80	3	138,622.45	343,686.79	129,829.16	612,138.40
20360480	MEDICO GENERAL 80	1,431	305,433,035.15	839,814,089.94	318,840,278.32	1,464,087,403.41
20410080	OP MAQUINA DE REV AUT 80	16	448,864.04	844,037.11	324,696.50	1,617,597.65
20420080	OPTOMETRISTA 80	2	76,479.27	142,706.49	54,159.01	273,344.77
20440020	ORIENT ACT FAMILIARES 20	7	220,736.06	349,396.19	142,987.82	713,120.07
20440040	ORIENT ACT FAMILIARES 40	1	36,183.88	92,565.83	32,149.96	160,899.67
20440220	ORIENT ACT ART DANZA 20	1	21,883.41	37,478.21	13,036.26	72,397.88
20440320	ORIENT ACT ARTIS MUSIC 20	2	10,201.23	11,735.98	5,507.28	27,444.49
20440420	ORIENT ACT ART ARTE DRA20	1	37,663.98	62,694.48	21,319.41	121,677.87
20440520	ORIENT EDUC FISICA 20	1	6,073.07	8,501.63	3,423.19	17,997.89
20440620	ORIENT INIC CULTURAL 20	3	52,271.44	84,496.54	31,987.20	168,755.18
20440720	ORIENT TECNICO MEDICO 20	2	121,932.54	242,529.47	90,133.75	454,595.76
20500065	AUX ADMON UNID MEDICA 65	17	106,117.07	210,995.83	80,715.79	397,828.69
20500080	AUX ADMON UNID MEDICA 80	93	2,787,904.84	4,619,774.03	1,891,625.64	9,299,304.51
20500180	AUX ENFERMERIA U M 80	48	1,069,934.42	2,314,712.44	883,694.47	4,268,341.33
20500280	AUX LIMP Y COC U MED 80	3	50,574.45	102,808.00	39,944.88	193,327.33
20500365	AUX SERVS GRALES U MED 65	7	33,575.13	55,093.12	24,590.12	113,258.37
20500380	AUX SERVS GRALES U MED 80	84	2,601,654.31	4,717,771.26	1,903,202.92	9,222,628.49
20530080	PROM SALUD COMUNITARIA 80	13	454,862.04	857,327.62	334,840.90	1,647,030.56
20540080	PSICOLOGO 80	1	54,980.49	89,442.06	38,800.17	183,222.72
20540180	PSICOLOGO CLINICO 80	10	569,989.18	966,959.06	418,748.04	1,955,696.28
20570080	TECNICO RADIOLOGO 80	297	11,550,240.55	25,351,474.16	9,732,269.64	46,633,984.35
20580080	RADIOTERAPEUTA 80	2	96,745.79	189,718.26	79,132.18	365,596.23
20600080	SALVAVIDAS 80	2	97,478.54	171,382.65	61,967.99	330,829.18
20640060	TEC MANEJO AP ELECTRODI60	1	48,628.01	100,758.08	36,495.75	185,881.84
20640080	TEC MANEJO AP ELECTRODI80	6	285,747.47	505,173.94	196,649.95	987,571.36
20650080	TECNICO MED NUCLEAR 80	1	53,404.39	132,808.00	47,305.73	233,518.12
20660080	AUX TEC SERVS DIET 80	1	82,466.21	126,278.97	52,083.11	260,828.29
20680080	TERAPISTA FISICO 80	58	1,891,307.42	2,967,333.18	1,285,653.47	6,144,294.07
20680180	TERAPISTA OCUPACIONAL 80	2	74,522.28	109,228.83	49,680.54	233,431.65
20710065	AUX DE TRAB SOCIAL 65	1	25,528.78	39,163.85	16,127.18	80,819.81
20710080	AUX DE TRAB SOCIAL 80	7	344,472.88	589,231.32	233,254.19	1,166,958.39
20750080	AUX DE ADMON UMC 80	1	2,573.55	3,077.49	1,402.15	7,053.19

Puesto	Descripción	No. Plazas	Sueldos	Prestaciones	Obligaciones Ley	Total
20750180	AUX AREA MEDICA UMC 80	1	36,770.86	96,544.83	32,510.36	165,826.05
20750880	ESTOMATOLOGO HR 80	2	46,519.81	90,618.91	37,161.82	174,300.54
20751680	AUX SERVS GRALES HR 80	1	31,116.93	71,443.32	25,811.15	128,371.40
20760065	MENSAJERO 65	25	67,011.86	116,616.83	41,995.54	225,624.23
20760080	MENSAJERO 80	65	1,511,378.07	2,553,289.48	982,430.21	5,047,097.76
20780080	CAM VEH SER OR PR 80	18	192,134.50	247,936.31	115,264.24	555,335.05
20790080	AUX DE VELATORIO 80	12	449,802.64	932,001.24	338,810.83	1,720,614.71
20790180	OPERADOR DE VELATORIO 80	7	266,010.23	594,585.15	212,821.72	1,073,417.10
20810080	YESISTA 80	1	7,852.28	11,156.51	4,982.96	23,991.75
21020065	AUXILIAR DE ALMACEN 65	1	36,959.89	52,878.50	23,247.59	113,085.98
21020080	AUXILIAR DE ALMACEN 80	135	4,759,272.51	8,406,745.03	3,343,041.01	16,509,058.55
21040065	ASISTENTE MEDICA 65	1,146	829,235.40	1,608,822.32	605,473.46	3,043,531.18
21040080	ASISTENTE MEDICA 80	842	46,827,763.53	79,557,304.66	31,966,952.13	158,352,020.32
21060065	TECNICO DE BIBLIOTECAS 65	2	43,156.52	92,339.28	33,249.15	168,744.95
21060080	TECNICO DE BIBLIOTECAS 80	2	130,440.38	242,281.43	93,088.67	465,810.48
21120080	TECNICO POLIVALENTE 80	220	4,909,436.00	8,757,002.82	3,513,374.84	17,179,813.66
21210080	ENFERMERA GENERAL 80	3,126	112,266,634.91	256,011,194.71	98,952,883.88	467,230,713.50
21230080	AUXILIAR DE FARMACIA 80	224	6,798,020.44	11,200,216.08	4,645,862.59	22,644,099.11
21250065	OFICIAL PUERICULTURA 65	71	159,553.45	285,838.21	107,660.92	553,052.58
21250080	OFICIAL PUERICULTURA 80	125	2,532,503.27	4,303,001.93	1,718,889.38	8,554,394.58
21300065	AUX DE SERVS DE INT 65	297	165,728.59	292,721.96	115,182.85	573,633.40
21300080	AUX DE SERVS DE INT 80	1,359	16,040,258.87	26,641,446.53	10,469,809.71	53,151,515.11
21330080	OP SERVS DE LAVANDERIA 80	196	5,542,788.71	11,715,353.80	4,337,567.70	21,595,710.21
21390080	NUTRICIONISTA DIETISTA 80	128	3,950,847.64	6,471,736.59	2,739,156.47	13,161,740.70
21510040	PROF EDUC FISICA A 40	2	30,271.28	57,560.41	20,291.23	108,122.92
21510080	PROF EDUC FISICA A 80	3	206,787.92	384,437.79	145,950.29	737,176.00
21560080	QUIMICO CLINICO 80	336	19,126,487.93	43,077,895.40	16,923,315.12	79,127,698.45
21610080	MANEJADOR ALIMENTOS 80	469	7,011,794.08	11,666,998.23	4,603,597.49	23,282,389.80
21670065	OPERADOR TELEFONICO A 65	19	64,522.10	125,359.61	46,954.35	236,836.06
21670080	OPERADOR TELEFONICO A 80	27	1,489,154.56	2,716,589.33	1,053,232.83	5,258,976.72
21690080	OP GRAL EN TIENDAS 80	47	1,459,108.87	2,524,521.69	999,753.52	4,983,384.08
21700065	TRABAJADORA SOCIAL 65	45	115,324.50	263,108.72	92,335.95	470,769.17
21700080	TRABAJADORA SOCIAL 80	226	7,629,129.59	12,879,127.24	5,383,233.28	25,891,490.11
21720080	CHOFER 80	74	2,273,792.55	4,001,103.01	1,594,503.64	7,869,399.20
21730080	ENF TRAS PAC URGENCIA 80	4	58,751.28	136,415.74	52,391.99	247,559.01
21730180	TEC OP TRANS PAC URG 80	11	435,936.25	830,598.77	332,823.83	1,599,358.85
21760065	AUX UNIV DE OFICINAS 65	221	794,677.20	1,290,289.52	525,073.81	2,610,040.53
21760080	AUX UNIV DE OFICINAS 80	2,002	49,423,527.80	81,494,437.58	33,414,116.25	164,332,081.63
21780080	OPERADOR VEH SER OR PR 80	13	315,661.78	457,578.62	200,513.43	973,753.83
21780165	OPERADOR AMBULANCIAS 65	29	41,180.11	61,615.97	25,548.57	128,344.65
21780180	OPERADOR AMBULANCIAS 80	200	7,384,539.16	13,190,799.48	5,362,083.85	25,937,422.49
21820080	AUX SOPORTE TEC INFORMAT	10	215,734.15	308,371.54	140,325.72	664,431.41
23120180	TEC A EQUIPOS MEDICOS 80	1	42,776.04	115,376.25	39,461.24	197,613.53
90010080	RESIDENTE 1 80	3	18,190.50	0.00	0.00	18,190.50
Total		22,497	891,531,338.15	2,145,934,582.91	826,612,887.03	3,864,078,808.09

Apéndice A
Consolidado del Análítico Puesto Plaza
Sustitutos (IMSS-Oportunidades)

Puesto	Descripción	No. Plazas	Sueldos	Prestaciones	Obligaciones Ley	Total
12000480	N10 CONFIANZA NIVEL 80	3	110,674.16	252,863.85	87,938.79	451,476.80
12021280	N10 AUX ADMVO SOLID 80	3	112,627.20	258,911.61	90,965.01	462,503.82
20210280	AUX DE ENFERMERIA GRAL HR	942	28,471,920.02	79,362,521.24	28,604,447.40	136,438,888.66
20360380	MEDICO GENERAL U MED 80	439	19,208,148.93	52,595,142.03	19,542,911.33	91,346,202.29
20360480	MEDICO GENERAL 80	4	97,367.22	225,447.66	81,525.40	404,340.28
20740380	AUX SERVS GRALES UMEMC 80	1	32,801.29	79,256.37	26,511.15	138,568.81
20750180	AUX AREA MEDICA UMC 80	1,373	65,455,346.23	184,186,350.42	66,942,681.73	316,584,378.38
20750780	LABORATORISTA HR 80	29	1,426,738.97	3,018,576.80	1,159,240.51	5,604,556.28
20750880	ESTOMATOLOGO HR 80	21	941,070.20	2,200,584.47	833,557.12	3,975,211.79
20750980	NUTRICIONISTA DIET HR 80	2	15,260.92	19,174.02	9,118.86	43,553.80
20751080	TRABAJADORA SOCIAL HR 80	7	254,549.62	452,786.91	187,777.26	895,113.79
20751280	ENFERMERA GENERAL HR 80	58	2,653,998.06	6,796,679.86	2,504,729.88	11,955,407.80
20751480	AUX AREA MEDICA HR 80	8	72,136.70	161,655.31	61,489.14	295,281.15
20751580	AUX DE ADMON HR 80	86	3,163,414.39	5,511,528.23	2,223,354.44	10,898,297.06
20751680	AUX SERVS GRALES HR 80	548	15,978,677.29	32,407,261.72	12,104,354.40	60,490,293.41
20751780	OP DE SERVS AUXS HR L 80	12	566,770.26	1,281,468.21	479,546.84	2,327,785.31
20751880	OP DE SERVS AUXS HR R 80	10	244,474.42	489,720.91	188,096.35	922,291.68
20751980	OP DE MANTENIMIENTO HR 80	160	5,625,670.99	10,930,510.52	4,258,494.37	20,814,675.88
21120080	TECNICO POLIVALENTE 80	9	67,328.56	162,415.72	61,656.59	291,400.87
21210080	ENFERMERA GENERAL 80	3	179,604.13	354,991.47	142,857.96	677,453.56
21560080	QUIMICO CLINICO 80	1	57,978.09	95,982.82	41,457.94	195,418.85
21780180	OPERADOR AMBULANCIAS 80	1	36,395.19	54,996.29	24,298.67	115,690.15
Total		3,720	144,772,952.84	380,898,826.44	139,657,011.14	665,328,790.42

Apéndice A
Consolidado del Análítico Puesto Plaza
Médicos Residentes (Ordinario)

Puesto	Descripción	No. Plazas	Sueldos	Prestaciones	Obligaciones Ley	Total
90010080	RESIDENTE 1 80	2,673	101,157,267.25	244,875,441.46	100,974,998.60	447,007,707.31
90020080	RESIDENTE 2 80	2,590	122,994,152.33	305,351,915.98	129,175,041.73	557,521,110.04
90030080	RESIDENTE 3 80	2,683	130,412,971.99	323,633,885.10	140,122,483.04	594,169,340.13
90040080	RESIDENTE 4 80	767	38,214,048.56	94,536,855.58	41,079,192.34	173,830,096.48
90050080	RESIDENTE 5 80	207	10,787,479.23	26,428,873.01	11,471,233.53	48,687,585.77
90060080	RESIDENTE 6 80	111	5,987,704.95	15,776,783.25	6,850,628.61	28,615,116.81
90070080	RESIDENTE 7	19	1,036,041.99	2,720,411.60	1,191,623.62	4,948,077.21
Total		9,050	410,589,666.30	1,013,324,165.98	430,865,201.47	1,854,779,033.75

Apéndice A
Consolidado del Analítico Puesto Plaza
Plazas de Confianza Mando

Puesto	Descripción	No. Plazas	Sueldos	Concepto 006	Concepto 029	Concepto 049	Concepto 050	Concepto 055	Percepciones
40223000	HB3DIRECTOR GENERAL	1	618,612.00	1,780,067.52	8,591.83	266,519.95	4,800.00	77,326.50	2,755,917.80
40313000	IA3DIRECTOR NORMATIVO	7	3,466,512.00	12,841,945.20	48,146.00	1,812,050.80	33,600.00	433,314.00	18,635,568.00
40313001	IA3SECRETARIO GENERAL	1	495,216.00	1,834,563.60	6,878.00	258,864.40	4,800.00	61,902.00	2,662,224.00
40413000	JA3JEFE DE UNIDAD	11	4,437,048.00	18,571,848.24	61,625.67	2,556,544.03	52,800.00	554,631.00	26,234,496.93
40431000	JC1TIT ORGANOS INT CONTROL	1	495,216.00	1,577,420.16	6,878.00	230,292.91	4,800.00	61,902.00	2,376,509.07
40431002	JC1UNIDAD VINCULACION	1	403,368.00	1,669,268.16	5,602.33	230,292.91	4,800.00	50,421.00	2,363,752.40
40511001	KA1aCOORDINADOR NORM G	7	2,208,444.00	7,666,132.32	30,672.83	1,097,175.15	33,600.00	276,055.50	11,312,079.80
40511002	KA1aHOMOL COORD NORM E	2	630,984.00	2,190,323.52	8,763.67	313,478.61	9,600.00	78,873.00	3,232,022.80
40511200	KA1bDELEGADO B	29	8,417,076.00	32,491,883.04	116,903.83	4,545,439.89	139,200.00	1,052,134.50	46,762,637.27
40512000	KA2COORDINADOR NORM B	5	1,577,460.00	6,428,000.40	21,909.17	889,495.60	24,000.00	197,182.50	9,138,047.67
40512001	KA2HOMOL COORD NORM	1	315,492.00	1,285,600.08	4,381.83	177,899.12	4,800.00	39,436.50	1,827,609.53
40521001	KB1aCOORDINADOR NORM A	24	7,571,808.00	30,854,401.92	105,164.00	4,269,578.88	115,200.00	946,476.00	43,862,628.80
40521200	KB1aDELEGADO A	6	1,892,952.00	7,713,600.48	26,291.00	1,067,394.72	28,800.00	236,619.00	10,965,657.20
40521003	KB1HOMOL COORD NORMATIVO	1	315,492.00	1,285,600.08	4,381.83	177,899.12	4,800.00	39,436.50	1,827,609.53
40531001	KC1bCOORD COMUNIC SOCIAL	1	403,368.00	1,405,866.00	5,602.33	201,026.00	4,800.00	50,421.00	2,071,083.33
40611003	LA1COORD ADMVO	2	630,984.00	1,393,902.24	8,763.67	224,987.36	9,600.00	78,873.00	2,347,110.27
40611004	LA1COORD TECNICO	5	1,577,460.00	3,484,755.60	21,909.17	562,468.40	24,000.00	197,182.50	5,867,775.67
40611000	LA1COORDINADOR NORM M	1	315,492.00	696,951.12	4,381.83	112,493.68	4,800.00	39,436.50	1,173,555.13
40611201	LA1DIRECTOR DE UMAE B	8	2,523,936.00	5,575,608.96	35,054.67	899,949.44	38,400.00	315,492.00	9,388,441.07
40611002	LA1HOMOL COORD NORM D	3	946,476.00	2,090,853.36	13,145.50	337,481.04	14,400.00	118,309.50	3,520,665.40
40612200	LA2DIRECTOR DE UMAE A	17	5,363,364.00	14,429,899.20	74,491.17	2,199,251.47	81,600.00	670,420.50	22,819,026.33
40612001	LA2HOMOL COORD NORMATIVO	1	315,492.00	848,817.60	4,381.83	129,367.73	4,800.00	39,436.50	1,342,295.67
40613000	LA3COORDINADOR NORM A	2	630,984.00	2,046,927.84	8,763.67	297,545.76	9,600.00	78,873.00	3,072,694.27
40621002	LB1COORDINADOR NORM	1	315,492.00	848,817.60	4,381.83	129,367.73	4,800.00	39,436.50	1,342,295.67
40621000	LB1COORDINADOR NORM TEC	3	946,476.00	2,546,452.80	13,145.50	388,103.20	14,400.00	118,309.50	4,026,887.00
40621001	LB1HOMOL COORD NORM C	2	630,984.00	1,697,635.20	8,763.67	258,735.47	9,600.00	78,873.00	2,684,591.33
40622000	LB2COORD TECNICO	2	630,984.00	2,046,927.84	8,763.67	297,545.76	9,600.00	78,873.00	3,072,694.27
40631002	LC1aCOORDINADOR NORM J	15	4,732,380.00	15,351,962.40	65,727.50	2,231,593.60	72,000.00	591,547.50	23,045,211.00
40631003	LC1aHOMOL COORD NORM B	4	1,261,968.00	4,093,856.64	17,527.33	595,091.63	19,200.00	157,746.00	6,145,389.60
40631004	LC1bCOOR ASESORES DIR NOR	4	1,160,976.00	4,194,848.64	16,124.67	595,091.63	19,200.00	145,122.00	6,131,362.93
40631007	LC1COORD TECNICO	3	1,210,104.00	2,806,764.48	16,807.00	446,318.72	14,400.00	151,263.00	4,645,657.20
40631000	LC1COORDINADOR NORM I	4	1,613,472.00	3,742,352.64	22,409.33	595,091.63	19,200.00	201,684.00	6,194,209.60
40632001	LC2COORDINADOR NORM D	14	4,416,888.00	17,140,304.16	61,345.67	2,395,243.57	67,200.00	552,111.00	24,633,092.40
40632000	LC2HOMOL COORD NORM A	3	946,476.00	3,672,922.32	13,145.50	513,266.48	14,400.00	118,309.50	5,278,519.80
40632002	LC2SRIO PART DIR GRAL	1	315,492.00	1,224,307.44	4,381.83	171,088.83	4,800.00	39,436.50	1,759,506.60
40711200	MA1COORD ABASTO DEL B	29	6,748,764.00	9,650,889.12	93,732.83	1,822,183.68	139,200.00	843,595.50	19,298,365.13
40711001	MA1HOMOL JEFE DIV G	4	930,864.00	1,331,157.12	12,928.67	251,335.68	19,200.00	116,358.00	2,661,843.47
40711000	MA1JEFE DE DIVISION C	8	1,861,728.00	2,662,314.24	25,857.33	502,671.36	38,400.00	232,716.00	5,323,686.93
40712202	MA2COORD ABASTO DEL A	6	1,396,296.00	2,573,550.72	19,393.00	441,094.08	28,800.00	174,537.00	4,633,670.80
40712001	MA2HOMOL JEFE DIV F	8	1,861,728.00	3,431,400.96	25,857.33	588,125.44	38,400.00	232,716.00	6,178,227.73
40712200	MA2JEFE AREA A AUDIT DEL	14	3,258,024.00	6,004,951.68	45,250.33	1,029,219.52	67,200.00	407,253.00	10,811,898.53
40712002	MA2JEFE DE DIVISION B	17	3,956,172.00	7,291,727.04	54,946.83	1,249,766.56	81,600.00	494,521.50	13,128,733.93
40712201	MA2JEFE DE SERVS DEL B	203	47,241,348.00	87,071,799.36	656,129.83	14,923,683.04	974,400.00	5,905,168.50	156,772,528.73

Puesto	Descripción	No. Plazas	Sueldos	Concepto 006	Concepto 029	Concepto 049	Concepto 050	Concepto 055	Percepciones
40712004	MA2SRIO PRIVADO DIR NORM	1	232,716.00	428,925.12	3,232.17	73,515.68	4,800.00	29,089.50	772,278.47
47138000	MA38HOMOL JEFE DIV D	1	232,716.00	629,723.76	3,232.17	95,826.64	4,800.00	29,089.50	995,388.07
40713001	MA3ASESOR DIR NOR	15	3,490,740.00	8,121,060.00	48,482.50	1,290,200.00	72,000.00	436,342.50	13,458,825.00
40713002	MA3HOMOL JEFE DIV E	20	4,654,320.00	10,828,080.00	64,643.33	1,720,266.67	96,000.00	581,790.00	17,945,100.00
40713200	MA3JEFE AREA AUDIT DEL	17	3,956,172.00	9,203,868.00	54,946.83	1,462,226.67	81,600.00	494,521.50	15,253,335.00
40713003	MA3JEFE DE DIVISION A	227	52,826,532.00	122,898,708.00	733,701.83	19,525,026.67	1,089,600.00	6,603,316.50	203,676,885.00
40713201	MA3JEFE DE SERVS DEL A	42	9,774,072.00	22,738,968.00	135,751.00	3,612,560.00	201,600.00	1,221,759.00	37,684,710.00
40713004	MA3JEFE DEPTO ADMVO A	5	1,163,580.00	2,707,020.00	16,160.83	430,066.67	24,000.00	145,447.50	4,486,275.00
40713006	MA3SRIO PART DIR NORM	7	1,629,012.00	3,789,828.00	22,625.17	602,093.33	33,600.00	203,626.50	6,280,785.00
40723000	MB3JEFE DE DIVISION	8	1,861,728.00	5,507,894.40	25,857.33	818,846.93	38,400.00	232,716.00	8,485,442.67
40732007	MC2COORDINADOR REGIONAL	4	1,160,976.00	2,554,800.00	16,124.67	412,864.00	19,200.00	145,122.00	4,309,086.67
40732001	MC2HOMOL JEFE DIV B	3	870,732.00	1,916,100.00	12,093.50	309,648.00	14,400.00	108,841.50	3,231,815.00
40732006	MC2JEFE DE DIVISION	5	1,451,220.00	3,193,500.00	20,155.83	516,080.00	24,000.00	181,402.50	5,386,358.33
40733000	MC3HOMOL JEFE DIV	3	946,476.00	2,425,590.72	13,145.50	374,674.08	14,400.00	118,309.50	3,892,595.80
40733001	MC3JEFE DE DIVISION	3	946,476.00	2,425,590.72	13,145.50	374,674.08	14,400.00	118,309.50	3,892,595.80
40813000	NA3HOMOL SUBJEFE DIV I	1	121,860.00	265,021.68	1,692.50	42,986.85	4,800.00	15,232.50	451,593.53
40813200	NA3JEFE DEPTO DEL B	495	60,320,700.00	131,185,731.60	837,787.50	21,278,492.40	2,376,000.00	7,540,087.50	223,538,799.00
40813002	NA3SUBJEFE DE DEPTO A	1	121,860.00	265,021.68	1,692.50	42,986.85	4,800.00	15,232.50	451,593.53
40813001	NA3SUBJEFE DE DIVISION D	2	243,720.00	530,043.36	3,385.00	85,973.71	9,600.00	30,465.00	903,187.07
40821002	NB1SRIO PRIVADO DIR NORM	1	129,336.00	208,552.08	1,796.33	37,543.12	4,800.00	16,167.00	398,194.53
40821001	NB1SUBJEFE DE DIVISION E	8	1,034,688.00	1,668,416.64	14,370.67	300,344.96	38,400.00	129,336.00	3,185,556.27
40822200	NB2COORDINADOR DEL B	116	15,607,104.00	30,251,055.36	216,765.33	5,095,351.04	556,800.00	1,950,888.00	53,677,963.73
40822000	NB2HOMOL SUBJEFE DIV H	1	134,544.00	260,784.96	1,868.67	43,925.44	4,800.00	16,818.00	462,741.07
40822001	NB2SUBJEFE DE DIVISION C	8	1,076,352.00	2,086,279.68	14,949.33	351,403.52	38,400.00	134,544.00	3,701,928.53
40831001	NC1HOMOL SUBJEFE DIV G	1	188,052.00	207,276.96	2,611.83	43,925.44	4,800.00	23,506.50	470,172.73
40832200	NC2COORDINADOR DEL A	24	5,033,664.00	6,256,926.72	69,912.00	1,254,510.08	115,200.00	629,208.00	13,359,420.80
40832000	NC2HOMOL SUBJEFE DIV E	3	629,208.00	782,115.84	8,739.00	156,813.76	14,400.00	78,651.00	1,669,927.60
40832201	NC2JEFE DEPTO DEL A	102	21,393,072.00	26,591,938.56	297,126.00	5,331,667.84	489,600.00	2,674,134.00	56,777,538.40
40832001	NC2SUBJEFE DE DIVISION B	13	2,726,568.00	3,389,168.64	37,869.00	679,526.29	62,400.00	340,821.00	7,236,352.93
40833001	NC3aHOMOL SUBJEFE DIV C	1	169,452.00	395,077.68	2,353.50	62,725.52	4,800.00	21,181.50	655,590.20
40833201	NC3COORD SERVS MEDS DEL	245	46,072,740.00	92,237,031.60	639,899.17	15,367,752.40	1,176,000.00	5,759,092.50	161,252,515.67
40833000	NC3HOMOL SUBJEFE DIV B	6	1,128,312.00	2,258,866.08	15,671.00	376,353.12	28,800.00	141,039.00	3,949,041.20
40833004	NC3SUBJEFE DE DIVISION A	70	13,163,640.00	26,353,437.60	182,828.33	4,390,786.40	336,000.00	1,645,455.00	46,072,147.33
48358200	NC58SUBDELEGADO B	59	11,887,320.00	21,419,931.12	165,101.67	3,700,805.68	283,200.00	1,485,915.00	38,942,273.47
48362000	NC62HOMOL SUBJEFE DIV	1	201,480.00	400,510.56	2,798.33	66,887.84	4,800.00	25,185.00	701,661.73
48368200	NC68SUBDELEGADO A	74	15,520,464.00	33,189,479.52	215,562.00	5,412,215.95	355,200.00	1,940,058.00	56,632,979.47
40933200	OC3JEFE DE OFICINA DEL	210	18,489,240.00	52,779,837.60	256,795.00	7,918,786.40	1,008,000.00	2,311,155.00	82,763,814.00
49350200	OC50JEFE DEPTO SUBDEL B	177	15,583,788.00	48,520,613.52	216,441.50	7,122,711.28	849,600.00	1,947,973.50	74,241,127.80
49359200	OC59JEFE DEPTO SUBDEL A	286	25,180,584.00	94,630,673.28	349,730.33	13,312,361.92	1,372,800.00	3,147,573.00	137,993,722.53
TOTAL		2748	472,345,068.00	1,115,052,628.08	6,560,348.17	176,377,521.79	13,190,400.00	59,043,133.50	1,842,569,099.53

Puesto	Descripción	Concepto 089	Concepto 093	Concepto 094	Concepto 097	Concepto 098	Concepto 099	Obligac. Ley	Total	Costo Promedio
40223000	HB3DIRECTOR GENERAL	21,955.92	22,414.68	10,486.44	48,465.24	26,216.04	75,185.52	204,723.84	2,960,641.64	2,960,641.64
40313000	IA3DIRECTOR NORMATIVO	122,788.68	156,902.76	73,405.08	339,256.68	183,512.28	510,062.28	1,385,927.76	20,021,495.76	2,860,213.68
40313001	IA3SECRETARIO GENERAL	17,541.24	22,414.68	10,486.44	48,465.24	26,216.04	72,866.04	197,989.68	2,860,213.68	2,860,213.68
40413000	JA3JEFE DE UNIDAD	156,090.00	246,561.48	115,350.84	533,117.64	288,376.44	714,154.32	2,053,650.72	28,288,147.65	2,571,649.79
40431000	JC1TIT ORGANO INT CONTROL	17,417.04	22,414.68	10,486.44	48,465.24	26,216.04	64,311.24	189,310.68	2,565,819.75	2,565,819.75
40431002	JC1UNIDAD VINCULACION	14,181.60	22,414.68	10,486.44	48,465.24	26,216.04	64,288.20	186,052.20	2,549,804.60	2,549,804.60
40511001	KA1aCOORDINADOR NORM G	75,240.48	156,902.76	73,405.08	339,256.68	183,512.28	295,751.40	1,124,068.68	12,436,148.48	1,776,592.64
40511002	KA1aHOMOL COORD NORM E	21,497.28	44,829.36	20,972.88	96,930.48	52,432.08	84,500.40	321,162.48	3,553,185.28	1,776,592.64
40511200	KA1bDELEGADO B	286,699.80	650,025.72	304,106.76	1,405,491.96	760,265.16	1,225,255.80	4,631,845.20	51,394,482.47	1,772,223.53
40512000	KA2COORDINADOR NORM B	54,372.00	112,073.40	52,432.20	242,326.20	131,080.20	242,897.40	835,181.40	9,973,229.07	1,994,645.81
40512001	KA2HOMOL COORD NORM	10,874.40	22,414.68	10,486.44	48,465.24	26,216.04	48,579.48	167,036.28	1,994,645.81	1,994,645.81
40521001	KB1aCOORDINADOR NORM A	260,985.60	537,952.32	251,674.56	1,163,165.76	629,184.96	1,165,907.52	4,008,870.72	47,871,499.52	1,994,645.81
40521200	KB1aDELEGADO A	65,246.40	134,488.08	62,918.64	290,791.44	157,296.24	291,476.88	1,002,217.68	11,967,874.88	1,994,645.81
40521003	KB1HOMOL COORD NORMATIVO	10,874.40	22,414.68	10,486.44	48,465.24	26,216.04	48,579.48	167,036.28	1,994,645.81	1,994,645.81
40531001	KC1bCOORD COMUNIC SOCIAL	14,047.68	22,414.68	10,486.44	48,465.24	26,216.04	55,526.88	177,156.96	2,248,240.29	2,248,240.29
40611003	LA1COORD ADMVO	20,676.00	44,829.36	20,972.88	96,930.48	52,432.08	58,074.72	293,915.52	2,641,025.79	1,320,512.89
40611004	LA1COORD TECNICO	51,690.00	112,073.40	52,432.20	242,326.20	131,080.20	145,186.80	734,788.80	6,602,564.47	1,320,512.89
40611000	LA1COORDINADOR NORM M	10,338.00	22,414.68	10,486.44	48,465.24	26,216.04	29,037.36	146,957.76	1,320,512.89	1,320,512.89
40611201	LA1DIRECTOR DE UMAE B	82,704.00	179,317.44	83,891.52	387,721.92	209,728.32	232,298.88	1,175,662.08	10,564,103.15	1,320,512.89
40611002	LA1HOMOL COORD NORM D	31,014.00	67,244.04	31,459.32	145,395.72	78,648.12	87,112.08	440,873.28	3,961,538.68	1,320,512.89
40612200	LA2DIRECTOR DE UMAE A	178,952.88	381,049.56	178,269.48	823,909.08	445,672.68	579,217.20	2,587,070.88	25,406,097.21	1,494,476.31
40612001	LA2HOMOL COORD NORMATIVO	10,526.64	22,414.68	10,486.44	48,465.24	26,216.04	34,071.60	152,180.64	1,494,476.31	1,494,476.31
40613000	LA3COORDINADOR NORM A	21,384.48	44,829.36	20,972.88	96,930.48	52,432.08	79,737.36	316,286.64	3,388,980.91	1,694,490.45
40621002	LB1COORDINADOR NORM	10,526.64	22,414.68	10,486.44	48,465.24	26,216.04	34,071.60	152,180.64	1,494,476.31	1,494,476.31
40621000	LB1COORDINADOR NORM TEC	31,579.92	67,244.04	31,459.32	145,395.72	78,648.12	102,214.80	456,541.92	4,483,428.92	1,494,476.31
40621001	LB1HOMOL COORD NORM C	21,053.28	44,829.36	20,972.88	96,930.48	52,432.08	68,143.20	304,361.28	2,988,952.61	1,494,476.31
40622000	LB2COORD TECNICO	21,384.48	44,829.36	20,972.88	96,930.48	52,432.08	79,737.36	316,286.64	3,388,980.91	1,694,490.45
40631002	LC1aCOORDINADOR NORM J	160,383.60	336,220.20	157,296.60	726,978.60	393,240.60	598,030.20	2,372,149.80	25,417,360.80	1,694,490.72
40631003	LC1aHOMOL COORD NORM B	42,768.96	89,658.72	41,945.76	193,860.96	104,864.16	159,474.72	632,573.28	6,777,962.88	1,694,490.72
40631004	LC1bCOORD ASESORES DIR NOR	39,336.48	89,658.72	41,945.76	193,860.96	104,864.16	159,435.36	629,101.44	6,760,464.37	1,690,116.09
40631007	LC1COORD TECNICO	41,045.76	67,244.04	31,459.32	145,395.72	78,648.12	119,706.84	483,499.80	5,129,157.00	1,709,719.00
40631000	LC1COORDINADOR NORM I	54,727.68	89,658.72	41,945.76	193,860.96	104,864.16	159,609.12	644,666.40	6,838,876.00	1,709,719.00
40632001	LC2COORDINADOR NORM D	151,720.80	313,805.52	146,810.16	678,513.36	367,024.56	651,586.32	2,309,460.72	26,942,553.12	1,924,468.08
40632000	LC2HOMOL COORD NORM A	32,511.60	67,244.04	31,459.32	145,395.72	78,648.12	139,625.64	494,884.44	5,773,404.24	1,924,468.08
40632002	LC2SRIO PART DIR GRAL	10,837.20	22,414.68	10,486.44	48,465.24	26,216.04	46,541.88	164,961.48	1,924,468.08	1,924,468.08
40711200	MA1COORD ABASTO DEL B	196,484.28	650,025.72	304,106.76	1,405,491.96	760,265.16	412,762.80	3,729,136.68	23,027,501.81	794,051.79
40711001	MA1HOMOL JEFE DIV G	27,101.28	89,658.72	41,945.76	193,860.96	104,864.16	56,932.80	514,363.68	3,176,207.15	794,051.79
40711000	MA1JEFE DE DIVISION C	54,202.56	179,317.44	83,891.52	387,721.92	209,728.32	113,865.60	1,028,727.36	6,352,414.29	794,051.79
40712202	MA2COORD ABASTO DEL A	42,287.04	134,488.08	62,918.64	290,791.44	157,296.24	104,362.56	792,144.00	5,425,814.80	904,302.47
40712001	MA2HOMOL JEFE DIV F	56,382.72	179,317.44	83,891.52	387,721.92	209,728.32	139,150.08	1,056,192.00	7,234,419.73	904,302.47
40712200	MA2JEFE AREA A AUDIT DEL	98,669.76	313,805.52	146,810.16	678,513.36	367,024.56	243,512.64	1,848,336.00	12,660,234.53	904,302.47
40712002	MA2JEFE DE DIVISION B	119,813.28	381,049.56	178,269.48	823,909.08	445,672.68	295,693.92	2,244,408.00	15,373,141.93	904,302.47
40712201	MA2JEFE DE SERVS DEL B	1,430,711.52	4,550,180.04	2,128,747.32	9,838,443.72	5,321,856.12	3,530,933.28	26,800,872.00	183,573,400.73	904,302.47

Lunes 27 de junio

TABLA CONTINUA

Página 6 de 12

Apéndice A**Consolidado del Analítico Puesto Plaza**

Plazas no Presupuestarias - Honorarios (Régimen Ordinario)

T/C	ID PUESTO	CASOS ⁽¹⁾	COSTO BRUTO ANUAL ⁽²⁾
H	8000	3	3,503,748.24
H	8001	1	1,140,000.00
H	8002	1	871,572.00
H	8003	2	1,680,000.00
H	8004	1	787,713.72
H	8005	1	780,000.00
H	8006	5	3,870,600.00
H	8007	1	768,000.00
H	8008	2	1,488,000.00
H	8009	4	2,905,264.32
H	8010	5	3,192,000.00
H	8011	1	597,446.88
H	8012	1	579,600.00
H	8013	1	578,220.00
H	8014	2	1,016,400.00
H	8015	1	417,600.00
H	8016	1	381,960.00
H	8017	1	363,157.92
H	8018	1	360,000.00
H	8019	1	318,344.16
H	8020	1	312,000.00
H	8021	1	290,526.36
H	8022	1	289,800.00
H	8023	2	532,361.28
H	8024	3	798,516.00
H	8025	2	528,000.00
H	8026	4	1,010,546.40
H	8027	2	504,000.00
H	8028	2	476,160.00
H	8029	1	234,480.00
H	8030	1	231,600.00
H	8031	6	1,358,125.92
H	8032	3	676,224.00
H	8033	1	225,159.00
H	8034	45	10,098,000.00
H	8035	38	8,208,000.00

T/C	ID PUESTO	CASOS ⁽¹⁾	COSTO BRUTO ANUAL ⁽²⁾
H	8036	4	859,200.00
H	8037	10	2,134,800.00
H	8038	3	612,000.00
H	8039	5	1,014,000.00
H	8040	12	2,354,400.00
H	8041	2	390,000.00
H	8042	2	384,000.00
H	8043	6	1,117,800.00
H	8044	2	363,158.16
H	8045	15	2,700,000.00
H	8046	1	177,600.00
H	8047	1	176,666.88
H	8048	1	175,216.80
H	8049	1	174,000.00
H	8050	268	46,130,947.20
H	8051	2	339,120.00
H	8052	4	588,432.00
H	8053	4	581,040.00
H	8054	1	139,306.32
H	8055	1	137,280.00
H	8056	1	132,000.00
H	8057	1	130,740.00
H	8058	2	252,000.00
H	8059	7	840,000.00
H	8060	1	116,208.00
H	8061	6	691,200.00
H	8062	2	228,000.00
H	8063	1	111,360.00
H	8064	1	103,984.20
H	8065	22	2,248,258.32
H	8066	1	93,150.00
H	8067	1	92,085.24
H	8068	1	87,608.40
H	8069	1	75,600.00
H	8070	2	144,000.00
H	8071	110	5,278,970.40
	Suma	654	122,547,258.12⁽³⁾

(1) Vigentes al 31 de diciembre 2010.

(2) Monto sin deducir impuestos, cifras a pesos.

(3) No refiere al gasto total del ejercicio fiscal 2010.

Apéndice B**TABULADOR DE SUELDOS PARA EL PERSONAL DE BASE**

(VIGENTE A PARTIR DEL 16 DE OCTUBRE DEL 2010)

CATEGORIA	JORNADA	SUELDO HORA-MES	SUELDO MENSUAL	ESC
Abogados				
Pasante de Abogado	6.5	473.42	3,077.18	Aut.
Abogado	6.5	847.36	5,507.96	Aut.
Abogado	8.0	847.36	6,778.90	Aut.
Actuarial				
Auxiliar Técnico de Actuariado Social	6.5	701.40	4,559.16	1
Oficial Técnico de Actuariado Social	6.5	774.98	5,037.36	2
Técnico de Actuariado Social	6.5	829.48	5,391.58	3
Actuario Social Matemático	6.5	889.78	5,783.52	Aut.
Almacenes				
Auxiliar de Almacén	6.5	440.74	2,864.82	1
Auxiliar de Almacén	8.0	440.74	3,525.96	1
Oficial de Almacén	8.0	533.30	4,266.40	2
Coordinador de Almacén	8.0	629.30	5,034.42	3
Jefe de Grupo de Almacén	8.0	772.78	6,182.24	4
Especialista de Almacén	8.0	850.06	6,800.54	5
Arquitectos				
Arquitecto	8.0	847.36	6,778.90	Aut.
Asistentes Médicas				
Asistente Médica	6.5	460.90	2,995.80	1
Asistente Médica	8.0	460.90	3,687.24	1
Coordinadora de Asistentes Médicas	8.0	510.60	4,084.74	2
Autopsias (D.F.)				
Ayudante de Autopsia	6.5	494.60	3,214.86	Aut.
Ayudante de Autopsia	8.0	494.60	3,956.72	Aut.
Auxiliar de Servicios Administrativos				
Auxiliar de Servicios Administrativos	6.5	306.70	1,993.42	Aut.
Auxiliar de Servicios Administrativos	8.0	306.70	2,453.52	Aut.
Bibliotecarios				
Técnico de Biblioteca	6.5	519.06	3,373.92	1
Técnico de Biblioteca	8.0	519.06	4,152.48	1
Asistente de Bibliotecario	6.5	686.84	4,464.38	2
Asistente de Bibliotecario	8.0	686.84	5,494.76	2
Bibliotecario	6.5	847.36	5,507.96	Aut.
Bibliotecario	8.0	847.36	6,778.90	Aut.
Biólogos				
Biólogo	8.0	847.36	6,778.90	Aut.

CATEGORIA	JORNADA	SUELDO HORA-MES	SUELDO MENSUAL	ESC
Cajeros				
Ayudante de Cajero B	8.0	378.92	3,031.38	1
Ayudante de Cajero A	8.0	402.20	3,217.66	2
Cajero D	6.5	497.02	3,230.48	3
Cajero D	8.0	497.02	3,976.18	3
Cajero C	8.0	528.12	4,224.96	4
Cajero B	6.5	565.02	3,672.58	5
Cajero A	8.0	577.70	4,621.66	6
Centros Vacacionales				
Auxiliar de Administración de C.V.	8.0	433.42	3,467.28	Aut.
Auxiliar de Atención Médica de C.V.	8.0	429.92	3,439.30	Aut.
Auxiliar de Hospedaje de C.V.	8.0	436.70	3,493.60	Aut.
Auxiliar de Operación Contable de C.V.	8.0	503.92	4,031.38	Aut.
Lavadero en C.V.	8.0	424.54	3,396.30	Aut.
Operador de Seguridad en Albercas de C.V.	8.0	424.54	3,396.30	Aut.
Operador de Servicios Internos de C.V.	8.0	367.86	2,942.86	Aut.
Operador de Vehículos de C.V.	8.0	432.94	3,463.56	Aut.
Planchador en C.V.	8.0	424.54	3,396.30	Aut.
Vigilante de C.V.	8.0	367.86	2,942.86	Aut.
Cirujanos Máxilo Faciales				
Cirujano Máxilo Facial	8.0	969.12	7,752.88	Aut.
Citotecnólogos				
Citotecnólogo	8.0	594.20	4,753.60	Aut.
Conservación				
Técnico Polivalente	8.0	433.42	3,467.28	1
Técnico Electricista	8.0	459.54	3,676.28	2
Técnico Electrónico	8.0	459.54	3,676.28	2
Técnico Mecánico	8.0	459.54	3,676.28	2
Técnico Plomero	8.0	459.54	3,676.28	2
Técnico A en Aire A. y Refrigeración	8.0	507.62	4,060.90	3
Técnico A en Equipos Médicos	8.0	507.62	4,060.90	3
Técnico A en Fluidos y Energéticos	8.0	507.62	4,060.90	3
Técnico A en Plantas de Lavado	8.0	507.62	4,060.90	3
Técnico A en Telecomunicaciones	8.0	507.62	4,060.90	3
Técnico B en Equipos Médicos	8.0	565.96	4,527.64	4
Técnico B en Fluidos y Energéticos	8.0	565.96	4,527.64	4
Técnico B en Plantas de Lavado	8.0	565.96	4,527.64	4
Técnico B en Telecomunicaciones	8.0	565.96	4,527.64	4
Técnico en Equipos Reciprocantes	8.0	565.96	4,527.64	4
Técnico en Electrónica Médica y Laboratorio	8.0	636.94	5,095.44	5
Técnico C en Fluidos y Energéticos	8.0	636.94	5,095.44	5
Técnico C en Plantas de Lavado	8.0	636.94	5,095.44	5
Técnico C en Telecomunicaciones	8.0	636.94	5,095.44	5
Técnico en Mecánica, Fluidos y Especialidades	8.0	636.94	5,095.44	5

CATEGORIA	JORNADA	SUELDO HORA-MES	SUELDO MENSUAL	ESC
Técnico en Equipos de Absorción	8.0	636.94	5,095.44	5
Técnico en Equipos Helicoidal	8.0	636.94	5,095.44	5
Técnico en Equipos de Rayos X	8.0	636.94	5,095.44	5
Técnico en Equipos Turbocentrífugo	8.0	636.94	5,095.44	5
Especialista en Equipos de Especialidades	8.0	723.66	5,789.22	6
Especialista en Equipos de Laboratorio	8.0	723.66	5,789.22	6
Especialista en Equipos Mecánica y Fluidos	8.0	723.66	5,789.22	6
Especialista en Equipos de Aire Acondicionado y Refrigeración	8.0	723.66	5,789.22	6
Especialista en Plantas de Lavado	8.0	723.66	5,789.22	6
Especialista en Equipos de Electrónica Méd	8.0	723.66	5,789.22	6
Especialista en Equipos de Rayos X	8.0	723.66	5,789.22	6
Especialista en Fluidos y Energéticos	8.0	723.66	5,789.22	6
Contabilidad				
Contador	6.5	847.36	5,507.96	Aut.
Contador	8.0	847.36	6,778.90	Aut.
Contador Auditor	6.5	847.36	5,507.96	Aut.
Contador Auditor	8.0	847.36	6,778.90	Aut.
Cuidador de Animales				
Cuidador de Animales	8.0	424.54	3,396.30	Aut.
Dibujantes de Construcción				
Dibujante de Construcción	6.5	541.54	3,519.96	Aut.
Dibujante de Construcción	8.0	541.54	4,332.24	Aut.
Dibujantes de Estadística y Publicidad				
Dibujante de Estadística y Publicidad C	6.5	387.80	2,520.64	1
Dibujante de Estadística y Publicidad B	8.0	412.10	3,296.80	2
Dibujante de Estadística y Publicidad A	6.5	541.54	3,519.96	3
Dibujante de Estadística y Publicidad A	8.0	541.54	4,332.24	3
Dibujante de Ingeniería y Arquitectura	6.5	541.54	3,519.96	Aut.
Dibujante de Ingeniería y Arquitectura	8.0	541.54	4,332.24	Aut.
Economistas				
Pasante de Economista	8.0	443.38	3,547.08	Aut.
Economista	6.5	847.36	5,507.96	Aut.
Economista	8.0	847.36	6,778.90	Aut.
Educadoras				
Educadora	6.0	550.18	3,301.20	Aut.
Educadora	6.5	550.18	3,576.18	Aut.
Educadora	8.0	550.18	4,401.48	Aut.
Electrocardiografistas				
Electrocardiografista	8.0	549.24	4,393.98	Aut.

CATEGORIA	JORNADA	SUELDO HORA-MES	SUELDO MENSUAL	ESC
Elevadoristas				
Elevadorista	6.5	385.86	2,507.90	Aut.
Elevadorista	8.0	385.86	3,086.80	Aut.
Enfermería				
Auxiliar de Enfermería General	8.0	460.90	3,687.24	Aut.
Auxiliar de Enfermería en Salud Pública	8.0	460.90	3,687.24	Aut.
Enfermera General	8.0	556.92	4,455.30	1
Enfermera Especialista	8.0	634.96	5,079.66	2
Enfermera Jefe de Piso	8.0	772.78	6,182.24	3
Estomatólogos				
Estomatólogo	8.0	899.68	7,197.50	Aut.
Farmacéuticos				
Auxiliar de Farmacia	6.5	484.74	3,151.04	1
Auxiliar de Farmacia	8.0	484.74	3,877.92	1
Ayudante de Farmacia	8.0	541.76	4,334.08	2
Oficial de Farmacia	8.0	628.44	5,027.50	3
Coordinador de Farmacia	8.0	739.44	5,915.54	4
Fonoaudiólogos				
Fonoaudiólogo	6.0	594.20	3,565.22	Aut.
Fonoaudiólogo	8.0	594.20	4,753.60	Aut.
Guarderías				
Oficial de Puericultura	6.5	433.40	2,817.16	1
Oficial de Puericultura	8.0	433.42	3,467.28	1
Técnico de Puericultura	8.0	470.10	3,760.76	2
Heliografistas				
Heliografista	8.0	503.56	4,028.46	Aut.
Histotecnólogos				
Histotecnólogo	6.0	594.20	3,565.22	Aut.
Histotecnólogo	8.0	594.20	4,753.60	Aut.
Ingenieros				
Pasante de Ingeniero	6.5	473.42	3,077.18	Aut.
Ingeniero	6.5	847.36	5,507.96	Aut.
Ingeniero	8.0	847.36	6,778.90	Aut.
Inhaloterapeutas				
Inhaloterapeuta	6.0	594.20	3,565.22	Aut.
Inhaloterapeuta	6.5	594.20	3,862.30	Aut.
Inhaloterapeuta	8.0	594.20	4,753.60	Aut.
Intendencia				
Auxiliar de Servicios de Intendencia	6.5	367.86	2,391.06	1
Auxiliar de Servicios de Intendencia	8.0	367.86	2,942.86	1
Ayudante de Servicios de Intendencia	8.0	426.20	3,409.54	2
Oficial de Servicios de Intendencia	8.0	460.16	3,681.24	3

CATEGORIA	JORNADA	SUELDO HORA-MES	SUELDO MENSUAL	ESC
Intendentes				
Intendente	8.0	495.40	3,963.18	Aut.
Laboratoristas				
Auxiliar de Laboratorio	6.0	476.06	2,856.34	Aut.
Auxiliar de Laboratorio	8.0	476.06	3,808.54	Aut.
Laboratorista	6.0	625.04	3,750.18	Aut.
Laboratorista	8.0	625.02	5,000.12	Aut.
Lavanderías Centrales y Hospitalarias				
Operador de Servicios de Lavandería	6.5	424.56	2,759.58	1
Operador de Servicios de Lavandería	8.0	424.54	3,396.30	1
Oficial de Servicios de Lavandería	6.5	458.36	2,979.30	2
Oficial de Servicios de Lavandería	8.0	458.36	3,666.86	2
Macheteros				
Machetero	6.5	378.14	2,457.62	Aut.
Machetero	8.0	378.12	3,024.98	Aut.
Masajistas				
Masajista	6.5	362.94	2,359.16	Aut.
Médicos				
Médico General	8.0	735.78	5,886.28	Aut.
Médico no Familiar	8.0	969.12	7,752.88	Aut.
Médico Familiar	8.0	969.12	7,752.88	Aut.
Microfotografistas				
Técnico de Microfotografía	8.0	594.20	4,753.60	Aut.
Multilistas				
Multilitista	6.5	483.74	3,144.48	Aut.
Multilitista	8.0	483.76	3,870.00	Aut.
Nutrición y Dietética				
Nutricionista Dietista	6.5	547.62	3,559.72	1
Nutricionista Dietista	8.0	547.64	4,381.10	1
Especialista en Nutrición y Dietética	8.0	634.96	5,079.66	2
Nutriólogo Clínico Especializado	8.0	750.28	6,002.18	3
Operadores de Equipo de Intercomunicación Neumática				
Operador de Equipo A	6.5	598.24	3,888.60	Aut.
Operadores de Máquinas de Revelado Automático				
Operador de Máquinas de Revelado Automático	8.0	424.54	3,396.30	Aut.

CATEGORIA	JORNADA	SUELDO HORA-MES	SUELDO MENSUAL	ESC
Optometristas				
Optometrista	6.0	594.20	3,565.22	Aut.
Optometrista	8.0	594.20	4,753.60	Aut.
Orientadores				
Orientadores	6.5	609.00	3,958.44	Aut.
Orientadores	8.0	609.00	4,872.00	Aut.
Orientadores (Prestaciones Sociales)				
Jornada Semanal				
Orientador de Actividades Familiares	20.0		2,484.46	Aut.
Orientador de Actividades Artísticas (Ramo: Clásica y Moderna)	20.0		2,131.60	Aut.
Orientador de Actividades Artísticas (Ramo: Danza Regional)	20.0		2,274.18	Aut.
Orientador de Actividades Artísticas (Ramo: Maestro de Música)	20.0		2,131.60	Aut.
Orientador de Actividades Artísticas (Ramo: Arte Dramático)	20.0		2,338.80	Aut.
Orientador de Educación Física	20.0		2,507.80	Aut.
Orientador de Iniciación Cultural	20.0		2,131.60	Aut.
Orientador Técnico Médico	20.0		3,513.12	Aut.
Orientador Técnico Médico (Auxiliares)				
Auxiliar de Orientador Técnico Médico	6.5	376.48	2,447.12	Aut.
Ortopedistas				
Ortopedista	8.0	594.20	4,753.60	Aut.
Parteras				
Partera	6.5	634.94	4,127.28	1
Partera	8.0	634.96	5,079.66	1
Jefe de Parteras	6.5	682.58	4,436.84	2
Jefe de Parteras	8.0	682.58	5,460.62	2
Peluqueros				
Peluquero	8.0	374.52	2,996.22	Aut.
Pianistas				
Pianista	1.5		1,986.58	Aut.
Polivalentes Para Clínicas y Clínicas Hospitales Auxiliares				
Auxiliar de Administración en Unidad Médica	6.5	446.52	2,902.40	Aut.
Auxiliar de Administración en Unidad Médica	8.0	446.52	3,572.12	Aut.
Auxiliar de Enfermería en Unidad Médica	6.5	457.30	2,972.44	Aut.
Auxiliar de Enfermería en Unidad Médica	8.0	457.30	3,658.42	Aut.
Auxiliar de Limpieza y Cocina en Unidad Médica	6.5	370.60	2,408.92	Aut.

CATEGORIA	JORNADA	SUELDO HORA-MES	SUELDO MENSUAL	ESC
Auxiliar de Limpieza y Cocina en Unidad Médica	8.0	370.60	2,964.82	Aut.
Auxiliar de Servicios Generales en Unidad Médica	6.5	440.42	2,862.90	Aut.
Auxiliar de Servicios Generales en Unidad Médica	8.0	440.44	3,523.48	Aut.
Profesores de Educación Física				
Profesor de Educación Física A	4.0	622.84	2,491.36	1
Profesor de Educación Física A	6.0	536.46	3,218.58	1
Profesor de Educación Física A	8.0	536.44	4,291.56	1
Profesor de Educación Física B	4.0	694.82	2,779.26	2
Profesor de Educación Física B	6.0	608.42	3,650.42	2
Profesor de Educación Física B	8.0	608.42	4,867.28	2
Profesor de Educación Física C	4.0	781.98	3,127.92	3
Profesor de Educación Física C	6.0	695.60	4,173.62	3
Profesor de Educación Física C	8.0	695.60	5,564.86	3
Promotores de Estomatología				
Promotores de Estomatología	8.0	847.36	6,778.90	Aut.
Promotores de Salud Comunitaria				
Promotor de Salud Comunitaria	8.0	533.30	4,266.40	Aut.
Psicólogos				
Psicólogo	8.0	847.36	6,778.90	Aut.
Psicólogo Clínico	6.0	847.36	5,084.18	Aut.
Psicólogo Clínico	8.0	847.36	6,778.90	Aut.
Psicómetras				
Psicómetra	6.0	594.20	3,565.22	Aut.
Psicómetra	8.0	594.20	4,753.60	Aut.
Químicos				
Químico Clínico	8.0	847.36	6,778.90	1
Químico Clínico Jefe de Sección	8.0	889.82	7,118.62	2
Radiólogos (Técnicos)				
Técnico Radiólogo	6.0	594.20	3,565.22	Aut.
Técnico Radiólogo	8.0	594.20	4,753.60	Aut.
Radioterapeutas				
Radioterapeuta	6.0	594.20	3,565.22	Aut.
Radioterapeuta	8.0	594.20	4,753.60	Aut.
Redactores				
Redactor B	6.5	425.62	2,766.52	Aut.
Salvavidas				
Salvavidas	6.5	424.56	2,759.58	Aut.

CATEGORIA	JORNADA	SUELDO HORA-MES	SUELDO MENSUAL	ESC
Servicios de Nutrición y Dietética				
Manejador de Alimentos	6.5	367.86	2,391.06	1
Manejador de Alimentos	8.0	367.86	2,942.86	1
Cocinero Técnico 2	6.5	426.20	2,770.26	2
Cocinero Técnico 2	8.0	426.20	3,409.54	2
Cocinero Técnico 1	6.5	460.16	2,990.94	3
Cocinero Técnico 1	8.0	460.16	3,681.24	3
Sociólogos				
Sociólogo	6.5	847.38	5,507.96	Aut.
Soporte Técnico en Informática				
Auxiliar de Soporte Técnico en Informática	8.0	629.30	5,034.42	1
Oficial de Soporte Técnico en Informática	8.0	772.78	6,182.24	2
Coordinador de Soporte Técnico en Informática	8.0	850.06	6,800.54	3
Técnicos Anestesiólogos				
Técnico en Anestesia	6.0	653.70	3,922.12	Aut.
Técnico en Anestesia	8.0	653.70	5,229.54	Aut.
Técnicos en el Manejo de Aparatos de Electrodiagnóstico				
Técnico en el Manejo de Aparatos de Electrodiagnóstico	6.0	549.26	3,295.46	Aut.
Técnico en el Manejo de Aparatos de Electrodiagnóstico	8.0	549.24	4,393.98	Aut.
Técnicos en Medicina Nuclear				
Técnico en Medicina Nuclear	8.0	594.20	4,753.60	Aut.
Técnicos en Servicios de Dietología				
Auxiliar de Técnico en Servicios de Dietología	6.5	479.22	3,114.96	Aut.
Auxiliar de Técnico en Servicios de Dietología	8.0	479.22	3,833.76	Aut.
Telecomunicaciones (Area de Telefonía)				
Operador Telefónico A	6.5	433.40	2,817.16	1
Operador Telefónico A	8.0	433.42	3,467.28	1
Operador Telefónico B	8.0	503.92	4,031.38	2
Operador Telefónico C	8.0	591.88	4,735.02	3
Coordinador de Operadores Telefónicos	8.0	702.32	5,618.60	4
Terapistas				
Terapeuta Físico	6.0	594.20	3,565.22	Aut.
Terapeuta Físico	8.0	594.20	4,753.60	Aut.
Terapeuta Ocupacional	6.0	594.20	3,565.22	Aut.
Terapeuta Ocupacional	8.0	594.20	4,753.60	Aut.

CATEGORIA	JORNADA	SUELDO HORA-MES	SUELDO MENSUAL	ESC
Tiendas				
Operador General en Tiendas	8.0	440.74	3,525.96	1
Jefe de Línea en Tiendas	8.0	469.82	3,758.48	2
Trabajadores Sociales				
Trabajadora Social	6.5	547.62	3,559.72	1
Trabajadora Social	8.0	547.64	4,381.10	1
Trabajador Social Clínico	8.0	624.36	4,994.80	2
Trabajo Social (Auxiliares)				
Auxiliar de Trabajo Social	6.5	433.40	2,817.16	Aut.
Auxiliar de Trabajo Social	8.0	433.42	3,467.28	Aut.
Transportes				
Chofer	6.5	432.96	2,814.20	1
Chofer	8.0	432.94	3,463.56	1
Motociclista	6.5	432.96	2,814.20	1
Motociclista	8.0	432.94	3,463.56	1
Controlador de Vehículos	6.5	551.40	3,584.14	2
Controlador de Vehículos	8.0	551.40	4,411.18	2
Traslado de Pacientes en Vehículos de Alta Tecnología				
Enfermera para el Traslado de Pacientes de Urgencia	8.0	556.92	4,455.30	1
Enfermera para el Traslado de Pacientes de Terapia Intensiva	8.0	634.96	5,079.66	2
Técnico Operador de Transporte de Pacientes de Urgencia	8.0	542.78	4,342.16	1
Técnico Operador de Transporte de Pacientes de Terapia Intensiva	8.0	587.28	4,698.24	2
Médico para el Traslado de Pacientes de Urgencia	8.0	969.12	7,752.88	Aut.
Médico para el Traslado de Pacientes de Terapia Intensiva	8.0	969.12	7,752.88	Aut.
Unidades Médicas de Esquema Modificado y Campo				
Auxiliar de Administración en Unidad Médica de Esquema Modificado y Campo	8.0	446.52	3,572.12	Aut.
Auxiliar de Atención Médica en Unidad Médica de Esquema Modificado y Campo	8.0	460.90	3,687.24	Aut.
Auxiliar de Laboratorio en Unidad Médica de Esquema Modificado y Campo	8.0	476.06	3,808.54	Aut.
Auxiliar de Servicios Generales en Unidad Médica de Esquema Modificado y Campo	8.0	376.56	3,012.42	Aut.
Estomatólogo en Unidad Médica de Esquema Modificado y Campo	6.0	892.26	5,353.50	Aut.
Operador de Servicios de Radiodiagnóstico en Unidad Médica de Esquema Modificado y Campo	8.0	476.06	3,808.54	Aut.

CATEGORIA	JORNADA	SUELDO HORA-MES	SUELDO MENSUAL	ESC
Unidades Médicas de Campo				
Auxiliar de Administración en Unidad Médica de Campo	8.0	446.52	3,572.12	Aut.
Auxiliar de Area Médica en Unidad Médica de Campo	8.0	460.90	3,687.24	Aut.
Auxiliar de Servicios Generales en Unidad Médica de Campo	8.0	376.56	3,012.42	Aut.
Estomatólogo en Unidad Médica de Campo	8.0	584.62	4,676.96	Aut.
Operador de Mantenimiento en Unidad Médica de Campo	8.0	376.56	3,012.42	Aut.
Operador de Servicios Auxiliares en Unidad Médica de Campo (Laboratorio)	8.0	476.06	3,808.54	Aut.
Operador de Servicios Auxiliares en Unidad Médica de Campo (Radiodiagnóstico)	8.0	476.06	3,808.54	Aut.
Universal de Oficinas de (Rama)				
Mensajero	6.5	367.30	2,387.52	Aut.
Mensajero	8.0	367.30	2,938.40	Aut.
Auxiliar Universal de Oficinas	6.5	440.74	2,864.82	1
Auxiliar Universal de Oficinas	8.0	440.74	3,525.96	1
Sector de Tesorería				
Oficial de Tesorería	8.0	533.30	4,266.40	2
Coordinador de Tesorería	8.0	629.30	5,034.42	3
Jefe de Grupo de Tesorería	8.0	772.78	6,182.24	4
Especialista de Tesorería	8.0	850.06	6,800.54	5
Sector de Servicios Técnicos				
Oficial de Servicios Técnicos	8.0	533.30	4,266.40	2
Coordinador de Servicios Técnicos	8.0	629.30	5,034.42	3
Jefe de Grupo de Servicios Técnicos	8.0	772.78	6,182.24	4
Especialista de Servicios Técnicos	8.0	850.06	6,800.54	5
Sector de Servicios Administrativos				
Oficial de Servicios Administrativos	8.0	533.30	4,266.40	2
Coordinador de Servicios Administrativos	8.0	629.30	5,034.42	3
Jefe de Grupo de Servicios Administrativos	8.0	772.78	6,182.24	4
Especialista de Servicios Administrativos	8.0	850.06	6,800.54	5
Sector de Servicios de Personal				
Oficial de Personal	8.0	533.30	4,266.40	2
Coordinador de Personal	8.0	629.30	5,034.42	3
Jefe de Grupo de Personal	8.0	772.78	6,182.24	4
Especialista de Personal	8.0	850.06	6,800.54	5
Sector de Servicios de Estadística				
Oficial de Estadística	8.0	533.30	4,266.40	2
Coordinador de Estadística	8.0	629.30	5,034.42	3
Jefe de Grupo de Estadística	8.0	772.78	6,182.24	4
Especialista de Estadística	8.0	850.06	6,800.54	5

CATEGORIA	JORNADA	SUELDO HORA-MES	SUELDO MENSUAL	ESC
Sector de Servicios de Procesamiento de Datos				
Oficial de Procesamiento de Datos	8.0	533.30	4,266.40	2
Coordinador de Procesamiento de Datos	8.0	629.30	5,034.42	3
Jefe de Grupo de Procesamiento de Datos	8.0	772.78	6,182.24	4
Especialista de Procesamiento de Datos	8.0	850.06	6,800.54	5
Sector de Servicios de Contabilidad				
Oficial de Contabilidad	8.0	533.30	4,266.40	2
Coordinador de Contabilidad	8.0	629.30	5,034.42	3
Jefe de Grupo de Contabilidad	8.0	772.78	6,182.24	4
Especialista de Contabilidad	8.0	850.06	6,800.54	5
Jefes de Oficina				
Jefe de Oficina A	8.0	850.06	6,800.54	Aut.
Jefe Técnico de Cobranzas y Adeudos	8.0	850.06	6,800.54	Aut.
Jefe de Grupo de Servicios de Personal	8.0	850.06	6,800.54	Aut.
Vehículos para Pacientes de Servicios Ordinarios y Programados				
Camillero en Vehículos de Servicios Ordinarios y Programados (Exclusivo D.F. y Valle de México)	8.0	433.76	3,470.12	Aut.
Operador de Vehículos de Servicios Ordinarios y Programados (Exclusivo D.F. y Valle de México)	8.0	510.54	4,084.36	1
Operador de Ambulancias (Exclusivo Sistema Foráneo)	6.5	464.16	3,016.94	1
Operador de Ambulancias (Exclusivo Sistema Foráneo)	8.0	464.16	3,713.22	1
Vehículos para Pacientes de Servicios Ordinarios y Programados				
Controlador de Vehículos de Servicios Ordinarios y Programados	6.5	551.40	3,584.14	2
Controlador de Vehículos de Servicios Ordinarios y Programados	8.0	551.40	4,411.18	2
Velatorios				
Auxiliar de Velatorio	8.0	368.20	2,945.62	Aut.
Operador de Velatorio	8.0	432.94	3,463.56	Aut.
Ayudante de Embalsamamiento	8.0	462.96	3,703.74	Aut.
Veterinarios				
Veterinario	6.5	847.36	5,507.96	Aut.
Veterinario	8.0	847.36	6,778.90	Aut.
Yesistas				
Yesista	8.0	433.42	3,467.28	Aut.

CATEGORIA	SUELDO MENSUAL	BECA	TOTAL
Residente (R 1)	1,696.58	2,081.50	3,778.08
Residente (R 2)	1,836.42	2,241.24	4,077.66
Residente (R 3)	1,883.00	2,294.46	4,177.46
Residente (R 4)	1,930.08	2,347.88	4,277.96
Residente (R 5)	1,988.00	2,418.28	4,406.28
Residente (R 6)	2,047.62	2,490.86	4,538.48
Residente (R 7)	2,109.08	2,565.62	4,674.70
Residente (R 8)	2,172.32	2,642.58	4,814.90

CATEGORIA	JORNADA	SUELDO HORA-MES	SUELDO MENSUAL	ESC
-----------	---------	-----------------	----------------	-----

PROGRAMA IMSS - OPORTUNIDADES				
Auxiliar de Administración en H. R.	8.0	446.52	3,572.12	Aut.
Auxiliar de Area Médica en H. R.	8.0	460.90	3,687.24	Aut.
Auxiliar de Area Médica en U. M. C.	8.0	460.90	3,687.24	Aut.
Auxiliar de Enfermería General en H. R.	8.0	460.90	3,687.24	Aut.
Auxiliar de Servicios Generales en H. R.	8.0	376.56	3,012.42	Aut.
Citotecnólogo en H.R.	8.0	537.50	4,300.00	Aut.
Enfermera General en H. R.	8.0	551.56	4,412.40	Aut.
Estomatólogo en H. R.	8.0	630.00	5,040.02	Aut.
Laboratorista en H. R.	8.0	630.00	5,040.02	Aut.
Médico General en U.M.C.	8.0	735.78	5,886.28	Aut.
Médico No Familiar H. R.	8.0	969.12	7,752.88	Aut.
Nutricionista Dietista en H. R.	8.0	551.56	4,412.40	Aut.
Oficial de Conservación en H. R.	8.0	430.80	3,446.34	Aut.
Operador de Mantenimiento en H. R.	8.0	430.80	3,446.38	Aut.
Operador de Servicios Auxiliares (Laboratorio) en H. R.	8.0	476.06	3,808.54	Aut.
Operador de Servicios Auxiliares (Radiodiagnóstico) en H. R.	8.0	476.06	3,808.54	Aut.
Trabajadora Social en H. R.	8.0	551.56	4,412.40	Aut.

México, D.F., a 1 de junio de 2011.- El Titular de la Dirección de Administración y Evaluación de Delegaciones del IMSS, **Lorenzo Martínez Garza**.- Rúbrica.

(R.- 327087)